



SECRETARÍA
DE FINANZAS



Dirección General de Inversiones Públicas

INFORME GENERAL I TRIMESTRE 2026



Mayo, 2026

1 Tabla de contenido

PLAN DE INVERSIÓN PÚBLICA AL PRIMER TRIMESTRE DEL 2026.....	3
PRESENTACIÓN	3
I. ANÁLISIS GLOBAL DE LA INVERSIÓN PÚBLICA AL PRIMER TRIMESTRE 2026.....	3
1.1 INVERSIÓN PÚBLICA GLOBAL 2026	3
1.2 INVERSIÓN INSTITUCIONAL.....	4
1.3 INVERSIÓN PÚBLICA POR ESTRUCTURA DEL SECTOR PÚBLICO.....	9
1.4 LA INVERSIÓN PÚBLICA A NIVEL DE SECTOR ECONOMICO (PRODUCTIVA Y FORMACION BRUTA DE CAPITAL).....	10
1.5 FINANCIAMIENTO DE LA INVERSIÓN PÚBLICA GLOBAL.....	13
1.6 EJECUCIÓN HISTÓRICA INVERSIÓN PRODUCTIVA PERÍODO 2022 – 2026	13
1.7 ANÁLISIS DE LA FORMACIÓN BRUTA DE CAPITAL I TRIMESTRE 2026.....	15
1.8 EJECUCIÓN FÍSICA A NIVEL DE SECTORES:	15
1.8.1 Sector Carreteras:.....	15
1.8.1.1 Secretaría de Infraestructura y Transporte (SIT)	15
1.8.2 Sector Modernización del Estado	17
1.8.2.1.1 Instituto Nacional de Estadística (INE)	17
1.8.2.1.2 Secretaría de las Culturas, las Artes y los Patrimonios de los Pueblos de Honduras (SECAPPH)	17
1.8.3 Sector Transporte y Obras Públicas.....	17
1.8.3.1 Secretaría de Infraestructura y Transportes.....	17
1.8.4 Sector Agua y Saneamiento.....	18
1.8.4.1 Secretaría de Agricultura y Ganadería (SAG)	18
1.8.5 Sector Seguridad y Defensa.....	18
1.8.5.1 Secretaría de Seguridad (SEDS)	18
1.8.6 Sector Salud	19
1.8.6.1 Secretaría de Salud (SESAL).....	19
1.8.7 Sector Desarrollo Productivo	20
1.8.7.1.1 Secretaría de Agricultura y Ganadería (SAG).....	20
1.9 ANÁLISIS DE IMPACTO SOCIAL QUE OBSTACULIZARON LA EJECUCIÓN DE LA INVERSIÓN PÚBLICA.	21
1.10 FACTORES QUE HAN INCIDIDO EN LA EJECUCIÓN DE LA INVERSIÓN PÚBLICA, EN EL PRIMER TRIMESTRE DEL AÑO 2026.	22

Dirección General de Inversiones Públicas

PLAN DE INVERSIÓN PÚBLICA AL PRIMER TRIMESTRE DEL 2026

PRESENTACIÓN

El presente informe, muestra el análisis del comportamiento de la ejecución física y financiera de la Inversión Pública correspondiente al Primer Trimestre del ejercicio fiscal 2026. Este documento es elaborado por la Dirección General de Inversiones Públicas (DGIP), en el marco de sus competencias como ente rector de la Inversión Pública y técnico coordinador del Programa de Inversión Pública (PIP).

El Plan de Inversión Pública para el año 2026 aprobado por el Congreso Nacional asciende a L48,229.6 millones conformada por dos grandes grupos de inversión: Inversión Productiva L16,130.5 millones y Formación Bruta de Capital Fijo L32,099.1 millones, representando 4.4% del Producto Interno Bruto (PIB)¹ y 10.8% del Presupuesto General de la República 2026², destinados para la ejecución de 71 proyectos de arrastre y 7 nuevos, totalizando 78 proyectos registrados en el Sistema Nacional de Inversión Pública (SNIPH), además de Transferencias de Capital y Bienes de Formación Bruta de Capital Fijo.

EL informe analiza detalladamente la distribución y ejecución de la inversión pública correspondiente al Primer Trimestre 2026, por tipo de inversión, institucional, estructura del sector público, sectorial y fuente de financiamiento, así como su comportamiento histórico en el último quinquenio, destacando los avances en la ejecución de proyectos prioritarios y la problemática que aún persiste en la gestión de la inversión pública en el país.

I. ANALISIS GLOBAL DE LA INVERSIÓN PÚBLICA AL PRIMER TRIMESTRE 2026

1.1 INVERSIÓN PÚBLICA GLOBAL 2026

El monto global de la inversión pública aprobado Congreso Nacional para el año 2026, asciende a **L48,229.6** millones de los cuales 33.4% (L16,130.5) millones, corresponden a los proyectos para Inversión Productiva, registrados en el Sistema Nacional de Inversiones Públicas (SNIPH), para la ejecución de **78 proyectos** de Inversión Pública y 66.6% L32,099.1 millones, corresponden a Formación Bruta de Capital; que comprende el (64.9% a Bienes capitalizables y el 35.1% a Transferencias de Capital) ver **Cuadro N°1**.

El Plan de Inversión Pública al primer trimestre 2026 alcanzó un presupuesto vigente de **L 45,745.6** millones; y una ejecución de **10.5% (L4,820.6 millones)**. *Es importante mencionar que el presupuesto vigente es menor al aprobado, actualmente está pendiente incorporar al presupuesto la cantidad de **L1,231.1 millones** que corresponde a 9 proyectos de inversión productiva, que se encuentran en cumplimiento con la normativa legal correspondiente para su incorporación al presupuesto 2026.*

Es de mencionar que El Presupuesto General de la República para la Gestión 2026 fue aprobado mediante Ley de fecha 23 de abril de 2026, es decir, posteriormente al cierre del primer trimestre. En consecuencia, durante el periodo comprendido entre el 1 de enero y el 31 de marzo de 2026, las instituciones operaron bajo el régimen de presupuesto prorrogado correspondiente

¹ PIB proyectado año 2026, L1,084,884.1 millones, Cifras Banco Central de Honduras (BCH).

² Presupuesto General de la República 2026 L444,335.8 millones

Dirección General de Inversiones Públicas

a la vigencia fiscal 2025, conforme a lo establecido en la normativa presupuestaria aplicable, caso particular la Secretaría de Infraestructura y Transporte (SIT).

Por lo tanto, al comparar el presupuesto aprobado (base legal definitiva) con el presupuesto vigente al corte del 31 de marzo (base operativa real durante el trimestre), se observan diferencias que son normales en contextos de prórroga presupuestaria. Estas variaciones no afectan la validez de los reportes trimestrales, siempre que se interpreten considerando el momento de la aprobación de la Ley de Presupuesto y la transitoriedad del presupuesto prorrogado.

Del total de la Inversión Pública, **La Inversión Productiva** para el año 2026 según lo reportado en el Sistema de Administración Financiera Integrado (SIAFI) muestra un presupuesto vigente al primer trimestre de **L13,907.1** millones y una ejecución de **L1,700.1** millones, **(12.2%)**, para la ejecución de proyectos en los diferentes sectores prioritarios del país entre ellos; Carreteras, Energía, Salud, Modernización del Estado, Desarrollo Productivo y Riego.

Respecto al presupuesto vigente para la **Formación Bruta de Capital Fijo**, asciende a **L31,838.4** millones y una ejecución de **L3,120.6 millones (9.8%)**, ejecución que contempla Bienes Capitalizables (Grupo 40000) para las instituciones del sector público, representando incremento de los activos fijos financieros del país, como reparaciones menores, compra de maquinaria y equipo, así como Transferencias de Capital (Grupo 50000). Ver **Cuadro No.1**.

Cuadro No. 1
Plan de Inversión Pública, Ejecución Financiera
Acumulada al I Trimestre 2026
(Cifras en Millones de Lempiras)

Tipo de Inversión Pública	Presupuesto Aprobado	Presupuesto Vigente	Presupuesto Devengado	% Ejecución
1. Inversión Productiva	16,130.5	13,907.1	1,700.1	12.2%
Proyectos de Inversión Pública	16,130.5	13,907.1	1,700.1	12.2%
2. Formación Bruta de Capital Fijo	32,099.1	31,838.4	3,120.6	9.8%
Bienes Capitalizables	20,825.1	20,012.8	3,012.2	15.1%
Transferencias de Capital	11,274.0	11,825.6	108.3	0.9%
Total	48,229.6	45,745.6	4,820.6	10.5%

Fuente: Sistema de Administración Financiera Integrada (SIAFI), 31/03/2026, por incorporar al presupuesto vigente un monto de L1,818.4 millones correspondiente a 18 proyectos, según presupuesto aprobado de L48,229.6 millones; en cumplimiento a los requerimientos legales, técnicos y administrativos.

1.2 INVERSIÓN INSTITUCIONAL

La Inversión Productiva a nivel de institución y con mayor porcentaje de ejecución la lidera la Secretaría de Infraestructura y Transporte (SIT), con una ejecución de L1,259.0 millones (24.2%), Instituto Nacional de Conservación y Desarrollo Forestal con L40.6 millones (20.8%), Secretaría de las Culturas, las Artes y los Patrimonios de los Pueblos de Honduras con L3.6 millones (11.6%), Secretaría de Agricultura y Ganadería con L108.6 millones (11.2%), Empresa Nacional de Energía Eléctrica L236.1 millones (10.9%), Secretaría de Seguridad con L9.1 millones (6.6%), Secretaría de Trabajo y Seguridad Social con L1.7 millones (2.1%) y La Secretaría de Salud (SESAL) con L20.5 millones (1.9%).

Dirección General de Inversiones Públicas

En conjunto estas ocho instituciones concentran el 98.8% del total del monto ejecutado, el resto de las instituciones abarcan el 1.2% del total, alcanzando un monto ejecutado de L20.8 millones. En el **Cuadro No.2** se puede observar a detalle el presupuesto vigente de la inversión productiva, su ejecución a nivel de devengado, y el porcentaje de ejecución.

Cuadro No. 2
Inversión Pública Productiva al 31 de marzo del 2026
(Cifras en Millones de Lempiras)

Institución	Presupuesto Aprobado	Presupuesto Vigente	Presupuesto Devengado	% Ejecución (Dev./Vig.)
0411 - Secretaría de Infraestructura y Transporte	6,549.3	5,203.8	1,259.0	24.2%
0028 - Instituto Nacional de Conservación y Desarrollo Forestal	195.3	195.3	40.6	20.8%
0410 - Secretaría de las Culturas, las Artes y los Patrimonios de los Pueblos de Honduras	31.3	31.3	3.6	11.6%
0140 - Secretaría de Agricultura y Ganadería	966.1	966.1	108.6	11.2%
0801 - Empresa Nacional de Energía Eléctrica	2,144.0	2,160.2	236.1	10.9%
0070 - Secretaría de Seguridad	137.4	137.4	9.1	6.6%
0130 - Secretaría de Trabajo y Seguridad Social	82.9	82.9	1.7	2.1%
0060 - Secretaría de Salud	1,484.4	1,057.5	20.5	1.9%
0400 - Administración Aduanera de Honduras	261.3	261.3	3.1	1.2%
0180 - Registro Nacional de las Personas	185.9	185.9	2.0	1.1%
0414 - Dirección de Gestión por Resultados	250.0	306.5	3.4	1.1%
0415 - Programa de la Red Solidaria	622.9	482.8	5.2	1.1%
0050 - Secretaría de Educación	454.4	151.9	1.2	0.8%
0416 - Secretaría de Desarrollo Comunitario, Agua y Saneamiento	183.8	183.8	0.9	0.5%
0022 - Fondo Hondureño de Inversión Social	825.1	818.6	2.3	0.3%
0513 - Instituto Nacional de Estadísticas	510.4	1,010.4	2.6	0.3%
0505 - Instituto Hondureño de Antropología e Historia	22.6	15.8	0.0	0.0%
0511 - Universidad de Ciencias Forestales	12.2	12.2	0.0	0.0%
0515 - Instituto Hondureño de Ciencia, Tecnología e Innovación	73.1	73.1	0.0	0.0%
0703 - Universidad Nacional de Agricultura	516.7	109.2	0.0	0.0%
0803 - Empresa Nacional Portuaria	461.1	461.1	0.0	0.0%
1801 - Alcaldía Municipal del Distrito Central	160.3	0.0	0.0	0.0%
Total Inversión Productiva	16,130.47	13,907.1	1,700.1	12.2%

Fuente: Sistema de Administración Financiera Integrada (SIAFI), al 31/03/2026

La Formación Bruta de Capital Fijo (FBCF) a nivel institucional presenta diferentes niveles de ejecución, entre las instituciones públicas con mayor porcentaje de ejecución al

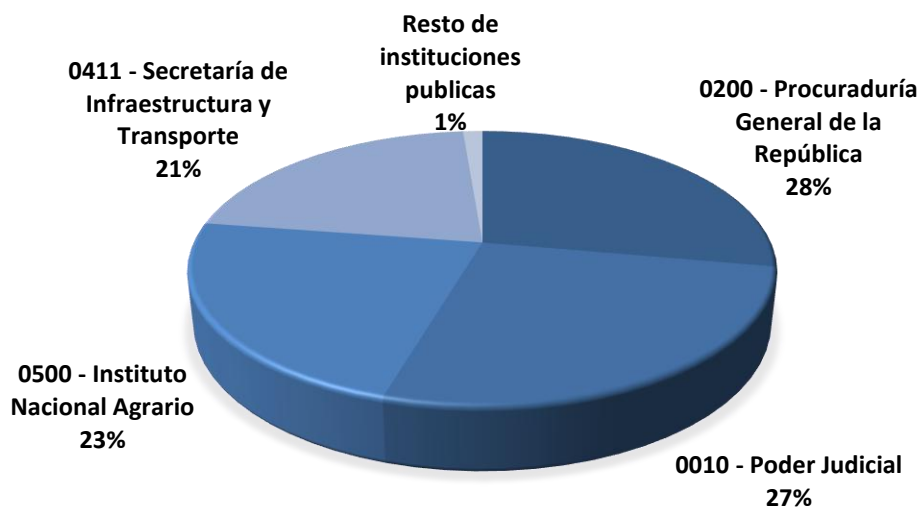
Dirección General de Inversiones Públicas

primer trimestre de 2026 son: Procuraduría General de la República registró un devengado de L1.8 millones equivalente al 33.87% de su presupuesto vigente, seguida del Poder Judicial con L300.00 millones equivalente al 32.59%.

Así mismo el Instituto Nacional Agrario alcanzó un devengado de L75.1 millones equivalente al 27.76% de los L270.5 millones de su presupuesto vigente, mientras que La Secretaría de Infraestructura y Transporte logró el mayor monto devengado de L 2,411.1 millones equivalente al 25.99% de su presupuesto vigente y el 77.26% del total devengado de L3,120.6 millones.

En total, el 89.34% del total devengado al primer trimestre se encuentra conformado por las 4 instituciones arriba descritas mientras que el 10.66% lo representan el resto de las instituciones del sector público, el **Gráfico 1** muestra las instituciones con el porcentaje de ejecución más alto frente al resto de instituciones. En el **Cuadro No.3** se observa a detalle cada una de las instituciones en relación a su presupuesto Aprobado, Vigente, Devengado y su porcentaje de ejecución.

Gráfico No.1
Formación Bruta de Capital Fijo
Inst. Con mayor porcentaje de ejecución



Fuente: Construcción propia con datos del Sistema de Administración Financiera Integrada (SIAFI), al 31/03/2026

Dirección General de Inversiones Públicas

Cuadro No. 3
Formación Bruta de Capital Fijo (FBCF) al 31 de marzo del 2026
(Cifras en Millones de Lempiras)

Institución	Presupuesto Aprobado	Presupuesto Vigente	Presupuesto Devengado	% Ejecución (Dev./Vig.)
0200 - Procuraduría General de la República	13.4	5.4	1.8	33.9%
0010 - Poder Judicial	920.6	920.6	300.0	32.6%
0500 - Instituto Nacional Agrario	300.5	270.5	75.1	27.8%
0411 - Secretaría de Infraestructura y Transporte	9,448.3	9,278.6	2,411.1	26.0%
0808 - Ferrocarril Nacional de Honduras	0.8	0.8	0.2	23.2%
0190 - Ministerio Público	294.7	294.7	63.1	21.4%
0901 - Banco Hondureño para la Producción y la Vivienda	45.9	45.9	7.8	17.0%
0604 - Instituto de Previsión Militar	500.0	500.0	61.6	12.3%
0506 - Consejo Nacional Supervisor de Cooperativas	2.2	2.2	0.2	10.4%
0505 - Instituto Hondureño de Antropología e Historia	80.5	17.9	1.8	10.3%
0090 - Secretaría de Defensa Nacional	465.0	329.1	28.2	8.6%
0806 - Instituto Hondureño de Mercadeo Agrícola	4.0	4.0	0.2	5.6%
0030 - Secretaría de la Presidencia	34.9	34.9	1.9	5.3%
0511 - Universidad de Ciencias Forestales	20.8	20.8	0.9	4.3%
0022 - Fondo Hondureño de Inversión Social	36.4	407.4	17.1	4.2%
0091 - Agencia Hondureña de Aeronáutica Civil	7.7	7.7	0.3	4.0%
0180 - Registro Nacional de las Personas	96.2	236.4	7.8	3.3%
0070 - Secretaría de Seguridad	417.5	387.5	9.3	2.4%
0060 - Secretaría de Salud	1,384.0	412.3	9.8	2.4%
0902 - Banco Central de Honduras	147.9	281.6	5.5	2.0%
0605 - Ins. de Prev.Soc. de los Emp.de la Univ.Nal.Aut. de Honduras	9.5	9.5	0.2	1.7%
0062 - Agencia de Regulación Sanitaria	41.4	41.4	0.5	1.1%
0040 - Secretaria de Gobernación, Justicia y Descentralización	10,834.3	10,834.3	108.3	1.0%
0805 - Servicio Autónomo Nacional de Acueductos y Alcantarillados	9.5	9.5	0.1	0.9%
0603 - Instituto Nacional de Previsión del Magisterio	122.0	122.0	0.9	0.7%
0809 - Empresa de Correos de Honduras	1.0	1.0	0.0	0.5%
0903 - Banco Nacional de Desarrollo Agrícola	75.5	75.5	0.3	0.3%
0801 - Empresa Nacional de Energía Eléctrica	1,926.5	1,548.4	5.0	0.3%
0045 - Instituto Nacional de Migración	104.8	104.8	0.3	0.2%
0701 - Universidad Nacional Autónoma de Honduras	194.4	194.4	0.4	0.2%
0807 - Suplidora Nacional de Productos Básicos	10.6	10.6	0.0	0.1%
0503 - Instituto Nacional de Formación Profesional	61.3	61.3	0.1	0.1%
0703 - Universidad Nacional de Agricultura	438.0	438.0	0.5	0.1%
0513 - Instituto Nacional de Estadísticas	5.1	3.0	0.0	0.1%
0601 - Instituto Hondureño de Seguridad Social	221.7	153.8	0.1	0.0%
0803 - Empresa Nacional Portuaria	110.8	110.8	0.0	0.0%
0416 - Secretaría de Desarrollo Comunitario, Agua y Saneamiento	6.8	1,568.5	0.4	0.0%
0950 - Comisión Nacional de Bancos y Seguros	21.1	21.1	0.0	0.0%
0100 - Secretaría de Finanzas	94.0	107.4	0.0	0.0%
0804 - Empresa Hondureña de Telecomunicaciones	22.3	222.3	0.0	0.0%
0002 - Tribunal Superior de Cuentas	10.1	0.0	0.0	0.0%
0003 - Comisionado Nacional de Derechos Humanos	0.9	0.0	0.0	0.0%
0004 - Consejo Nacional Electoral	34.0	34.0	0.0	0.0%
0005 - Tribunal de Justicia Electoral	0.4	0.4	0.0	0.0%
0024 - Instituto de la Propiedad	81.5	81.5	0.0	0.0%
0025 - Programa Nac. de Prevención Rehabilitación y Reinsercion Soc	0.0	0.0	0.0	0.0%
0026 - Instituto Nacional de la Juventud	0.2	0.2	0.0	0.0%
0028 - Instituto Nacional de Conservación y Desarrollo Forestal	6.3	0.5	0.0	0.0%
0032 - Instituto de Acceso a la Información Pública	11.0	1.0	0.0	0.0%
0033 - Programa de Vivienda y Asentamientos Humanos	1.5	201.5	0.0	0.0%
0035 - Instituto Hondureño de Geología y Minas	21.2	21.2	0.0	0.0%
0037 - Servicio de Administración de Rentas	141.4	141.4	0.0	0.0%
0039 - Servicio Nacional de Emprendimiento y de Pequeños Negocios	82.5	82.5	0.0	0.0%
0042 - Cuerpo de Bomberos de Honduras	107.2	107.2	0.0	0.0%
0043 - Empresa Nacional de Artes Gráficas	0.8	0.8	0.0	0.0%
0044 - Instituto Nacional Penitenciario	237.0	337.0	0.0	0.0%
0046 - Instituto Nacional para la Atención a Menores Infractores	16.6	16.6	0.0	0.0%
0050 - Secretaría de Educación	100.3	99.4	0.0	0.0%
0051 - Centro Nacional de Educación para el Trabajo	0.1	0.1	0.0	0.0%
0061 - Ente Regulador de Servicios de Agua Potable y Saneamiento	0.5	0.5	0.0	0.0%
0072 - Dirección de Asuntos Disciplinarios Policiales	6.7	6.7	0.0	0.0%
0080 - Secretaría de Relaciones Exteriores y Cooperación Internacional	12.6	12.6	0.0	0.0%
0101 - Comisión Nacional de Telecomunicaciones	36.5	36.5	0.0	0.0%
0102 - Comis Administradora Zona Libre Turística Islas de la Bahía	105.2	102.0	0.0	0.0%
0109 - Administración de Pasivos Contingentes e Imprevistos	113.2	0.0	0.0	0.0%
0121 - Dirección General de la Marina Mercante	14.5	14.5	0.0	0.0%
0123 - Instituto Hondureño de Transporte Terrestre	8.3	8.3	0.0	0.0%
0130 - Secretaría de Trabajo y Seguridad Social	7.4	7.4	0.0	0.0%
0140 - Secretaría de Agricultura y Ganadería	7.4	7.4	0.0	0.0%
0144 - Programa Nacional de Desarrollo Rural y Urbano Sostenible	721.9	176.3	0.0	0.0%
0150 - Secretaría de Recursos Naturales y Ambiente	5.1	5.1	0.0	0.0%
0153 - Comisión Reguladora de Energía Eléctrica	3.3	3.3	0.0	0.0%
0243 - Dirección Nacional de Parques y Recreación	0.0	90.5	0.0	0.0%
0244 - Dirección Nacional del Programa Ciudad Mujer	1.7	1.7	0.0	0.0%

Dirección General de Inversiones Públicas

Cuadro No. 3
Formación Bruta de Capital Fijo (FBCF) al 31 de marzo del 2026
(Cifras en Millones de Lempiras)

Institución	Presupuesto Aprobado	Presupuesto Vigente	Presupuesto Devengado	% Ejecución (Dev./Vig.)
0290 - Secretaría de Desarrollo Economico	3.0	3.0	0.0	0.0%
0300 - Secretaría de Derechos Humanos	0.2	0.6	0.0	0.0%
0301 - Comisión Interinstitucional contra la Explotación Sexual Comercial y Trata de Personas	0.3	0.3	0.0	0.0%
0310 - Secretaría de Energía	174.7	0.5	0.0	0.0%
0400 - Administración Aduanera de Honduras	83.3	163.6	0.0	0.0%
0404 - Dirección General de Cinematografía	0.0	0.7	0.0	0.0%
0405 - Unidad Especial de Protección	5.0	5.0	0.0	0.0%
0406 - Secretaría de Asuntos de la Mujer	26.8	26.8	0.0	0.0%
0407 - Secretaría para el Desarrollo y Seguimiento de Proyectos y Acuerdos	0.0	4.2	0.0	0.0%
0409 - Secretaría de Transparencia y Lucha contra la Corrupción	0.0	1.9	0.0	0.0%
0410 - Secretaría de las Culturas, las Artes y los Patrimonios de los Pueblos de Honduras	36.9	1.3	0.0	0.0%
0412 - Secretaría de Desarrollo Social	5.0	5.0	0.0	0.0%
0413 - Comisión Nacional de Deportes, Educación Física y Recreación	964.9	599.4	0.0	0.0%
0414 - Dirección de Gestión por Resultados	42.9	0.0	0.0	0.0%
0415 - Programa de la Red Solidaria	17.5	0.8	0.0	0.0%
0417 - Programa de Acción Solidaria	0.0	13.1	0.0	0.0%
0418 - Administración Nacional de Servicio Civil	0.9	0.9	0.0	0.0%
0419 - Secretaría de Niñez, Adolescencia y Familia	14.5	14.5	0.0	0.0%
0420 - Comisión Nacional del Ferrocarril Interoceánico	3.7	3.7	0.0	0.0%
0421 - Secretaría de Vivienda y Asentamientos Humanos	137.0	0.0	0.0	0.0%
0422 - Oficina Presidencial de Comercio Exterior	5.6	0.0	0.0	0.0%
0449 - Servicios Financieros de la Administración Central	0.0	141.0	0.0	0.0%
0501 - Instituto Hondureño de Turismo	19.0	19.0	0.0	0.0%
0504 - Instituto de Crédito Educativo	0.2	0.2	0.0	0.0%
0507 - Inst. Hondureño para Prev. y Trat. del Alcohol., Drog. y Farm.	2.5	2.5	0.0	0.0%
0508 - Patronato Nacional de la Infancia	4.8	4.8	0.0	0.0%
0510 - Confederación Deportiva Autónoma de Honduras (CONDEPAH)	11.0	1.0	0.0	0.0%
0514 - Comisión Para La Defensa Y La Promoción de la Competencia	3.4	0.4	0.0	0.0%
0515 - Instituto Hondureño de Ciencia, Tecnología e Innovación	0.3	0.3	0.0	0.0%
0516 - Comité Nac. de Prevenc. Contra Tortura, Tratos Crueles, Inho Deg	2.0	2.0	0.0	0.0%
0602 - Inst. Nal. de Jubi. y Pen. de los Emp. y Fun. del Poder Ejec.	100.0	100.0	0.0	0.0%
0702 - Universidad Pedagógica Nacional Francisco Morazán	5.0	28.5	0.0	0.0%
Total	32,099.1	31,838.4	3,120.6	9.8%

Fuente: Sistema de Administración Financiera Integrada (SIAFI), al 31/03/2026

Dirección General de Inversiones Públicas

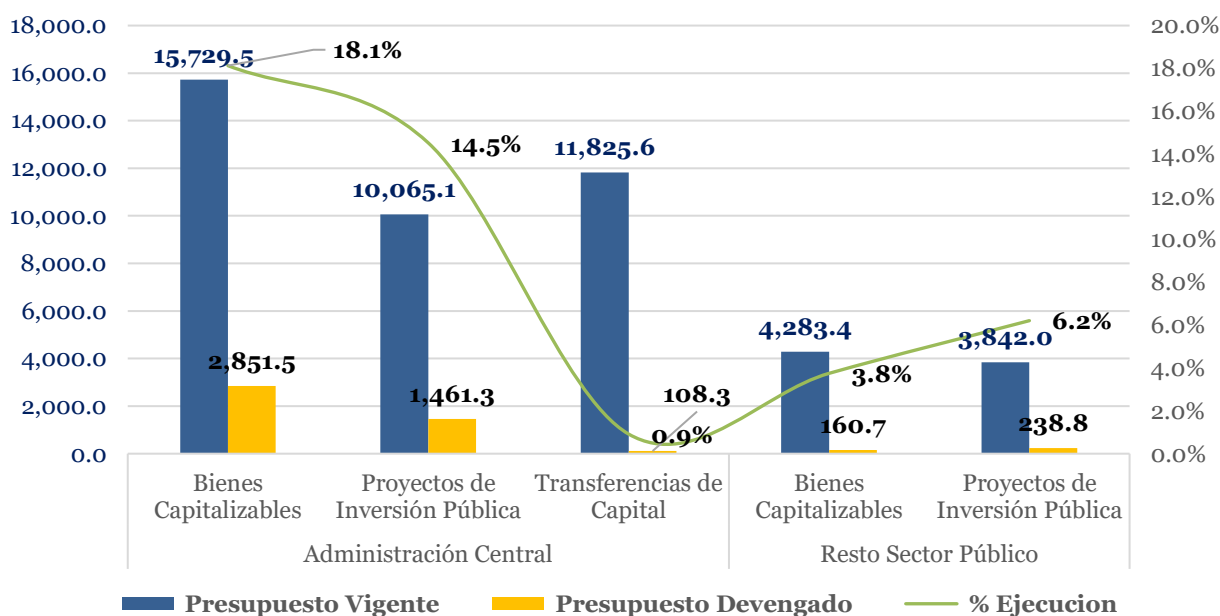
1.3 INVERSIÓN PÚBLICA POR ESTRUCTURA DEL SECTOR PÚBLICO

De acuerdo con la Clasificación del Sector Público, la distribución del **Plan de Inversión Pública** (PIP) para el primer trimestre 2026, muestra un Presupuesto vigente de **L45,745.5 millones**, lo cual, **L 37,620.2 millones**, corresponden a la Administración Central, mientras que **L8,125.4 millones** corresponden al Resto del Sector Público, según lo reportado en SIAFI al 31 de marzo de 2026, alcanzando una ejecución presupuestaria de **L4,820.6 millones** equivalente al **10.5%** del presupuesto vigente.

En cuanto a la ejecución presupuestaria en la Administración Central, el monto ejecutado equivale a los **L 4,421.1 millones** que representan el **11.8%** de ejecución del total vigente y **L399.5 millones** en el Resto del Sector Público, que representan el **4.9%** de ejecución presupuestaria.

En el **Gráfico No.2**, se muestra el porcentaje de ejecución de la Administración Central y Resto Sector Público según tipo de Inversión y así como en el **Cuadro No. 4**. El desglose de la Inversión por estructura del Sector Público.

Gráfico No. 2
Inversión Pública por Tipo de Inversión, Al I Trimestre 2026
(Cifras en Millones de Lempiras)



Fuente: Sistema de Administración Financiera Integrada (SIAFI), al 31/03/2026

Dirección General de Inversiones Públicas

Cuadro No. 4
Inversión Pública por Estructura del Sector Público
Al I Trimestre 2026
(Cifras en Millones de Lempiras)

Tipo de Inversión Pública	Presupuesto Aprobado	Presupuesto Vigente	Presupuesto Devengado	% Ejecución
Administración Central	39,849.3	37,620.2	4,421.1	11.8%
Bienes Capitalizables	16,345.1	15,729.5	2,851.5	18.1%
Proyectos de Inversión Pública	12,230.1	10,065.1	1,461.3	14.5%
Transferencias de Capital	11,274.0	11,825.6	108.3	0.9%
Resto Sector Público	8,380.3	8,125.4	399.5	4.9%
Bienes Capitalizables	4,479.9	4,283.4	160.7	3.8%
Proyectos de Inversión Pública	3,900.4	3,842.0	238.8	6.2%
Total	48,229.6	45,745.6	4,820.6	10.5%

Al I trimestre de 2026, la inversión pública presenta una baja ejecución generalizada respecto al presupuesto vigente, con una marcada concentración del gasto en la Administración Central. Destaca el bajo nivel de ejecución en las Transferencias de Capital (0.9%), así como una ejecución moderada en Bienes Capitalizables y Proyectos de Inversión. En contraste, el Resto del Sector Público muestra niveles más bajos de ejecución, evidenciando rezagos en la implementación de la inversión durante el periodo analizado.

Asimismo, se refleja una mayor ejecución en la Administración Central: en Bienes Capitalizables un 18.1% y en proyectos de inversión pública el 14.5%, por otra parte, se muestra baja ejecución en Transferencias de Capital (0.9%), indicando posibles retrasos operativos o administrativos. En cambio, en el Resto del Sector Público, la ejecución en Bienes capitalizables indica un 3.8% y en Proyectos el 6.2%, el patrón general refleja inicio lento de la ejecución en el primer trimestre, especialmente fuera de la Administración Central.

1.4 LA INVERSIÓN PÚBLICA A NIVEL DE SECTOR ECONOMICO (PRODUCTIVA Y FORMACION BRUTA DE CAPITAL)

A nivel Sectorial, el porcentaje de Inversión Pública varía según la priorización, con el fin de dinamizar la economía, dentro de los sectores que lideran en mayor porcentaje respecto al presupuesto vigente de L45,745.6 millones se destacan los siguientes:

El **Sector Carretero** con una inversión de **L 11,371.2 millones** equivalente a 24.9% de la inversión total alcanzando una ejecución presupuestaria de **L3,141.3 millones**, equivalente al **27.6% de ejecución**, para la construcción, rehabilitación y pavimentación de varios Tramos Carreteros del país como ser: el Programa de Carreteras Resilientes de Honduras (PCR-HN), Libramiento Anillo Periférico CA-5 Sur, el Anillo Agrícola, entre otros.

Mientras tanto, **El Sector Descentralización** se posiciona en segundo lugar, priorizando el fortalecimiento institucional, mediante las transferencias a los Gobiernos Locales, alcanzando una inversión de **L10,834.3 millones** con un devengado aprobado de **L108.3 millones** equivalente a un **1%** de su presupuesto vigente.

Dirección General de Inversiones Públicas

Así mismo, **El Sector Modernización Del Estado**, es el tercer sector con mayor inversión pública, alcanzando **L4,546.2 millones** que representa el **9.94%** del total de la inversión, y con un porcentaje de ejecución de **8.76%** equivalente a **L398.3 millones**; con esto se busca priorizar la inscripción, gestión, custodia e identificación nacional, programa de apoyo al censo de población y vivienda y fortalecimiento del sistema estadístico nacional, programa de transformación digital para una mayor competitividad, entre otros.

El **Sector Transporte y Obras Públicas**, presenta una inversión de **L4,512.7 millones (9.86%)** de la inversión total, de los cuales logró ejecutar a nivel de devengado **L548.3 millones (12.15%)**, para la ejecución de proyectos como Recuperación de Emergencia a Causa de Ciclones Tropicales Eta e Iota en Honduras, la Reconstrucción del Puente No.1 (Viejo, Tangente) y Rehabilitación del Puente No.2 (Nuevo, Curvo) sobre la Laguna de Alvarado, ubicado en Puerto Cortés, Departamento de Cortés, así como la construcción de obras urbanas a nivel nacional y obras civiles ejecutadas por la SIT. entre otros.

El **Sector Energía**, reporta un monto de inversión de **L 3,712.4 millones**, de los cuales se alcanzó una ejecución a nivel de devengado de **L241.1 millones (6.49%)**, para la ejecución de los proyectos de: Rehabilitación y Repotenciación del Complejo Hidroeléctrico Cañaverl-Río Lindo, Renovación de la Central Hidroeléctrica Francisco Morazán y Apoyo al Programa Nacional de Transmisión de Energía Eléctrica.

Con relación al **Sector Agua y Saneamiento**, alcanzó un monto de inversión de **L2,049.3 millones** que equivalen al **4.48%** del total de inversión pública para el 2026, al cierre del primer trimestre registró un devengado de **L17.4 millones** un **0.85%** en términos porcentuales de ejecución, con el fin de desarrollar mejoras en el sistema de abastecimiento de agua potable para la población, así como Fortalecimiento del Abastecimiento de Agua Urbana.

El **Sector Salud**, con una inversión de **L1,864.8 millones** representa el **4.08%** de la inversión total para el 2026 y una ejecución de **L32.7 millones**, de los cuales representó un **4.3%** de ejecución presupuestaria, para la cobertura de los servicios de salud y la red hospitalaria del País, a través de la contratación de gestores en el primer nivel y segundo nivel de atención, así como, el diseño y construcción de hospitales.

El Sector **Protección Social**, con una inversión de **L1,673.7 millones** con un porcentaje de participación de **3.66%** de la inversión total y un **4.15%** de ejecución presupuestaria (**L69.4 millones**) para proyectos en apoyo al sistema integral de protección social, programa de apoyo para la inserción laboral en honduras, así como previsión social.

Por su parte, el **Sector Seguridad y Defensa** con una inversión de **L 1,356.9 millones** representa el **2.97%** de la inversión total con una ejecución de **L46.6 millones** que representan el **3.44%** de ejecución, recursos ejecutados en su mayoría por la Secretaría de Seguridad, para la obra de construcción de la Academia Nacional de la Policía ANAPO y recursos ejecutados para el fortalecimiento de la Secretaría de Defensa.

Así mismo el **Sector Educación** con una inversión de **L 1,171.0 millones** que representan el **2.56%** de la inversión total y un ejecutado de **L3.0 millones** representando únicamente un **0.26%** de la ejecución del sector, para la ejecución del proyecto Mejoramiento de la Calidad en la Educación Pre básica En Honduras, el Programa Hacia una Educación más Inclusiva "Transformando la Escuela Rural"

El **Sector Desarrollo Productivo** con una inversión de **L904.7 millones** concentra el **1.98%** de la inversión total con una ejecución de **L11.8 millones (12.36%)**, para la ejecución de inversiones orientadas a mejorar el acceso a los mercados y a las prácticas agrícolas climáticamente inteligentes y contribuir a la inclusión económica de los productores

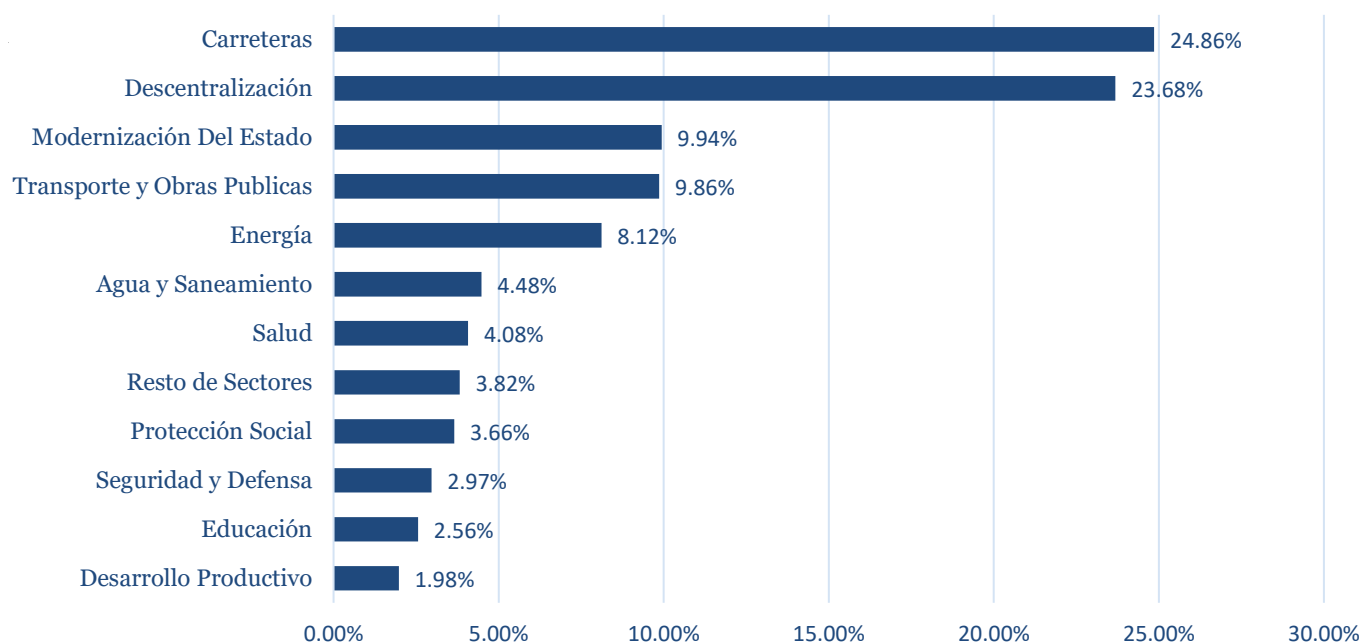
Dirección General de Inversiones Públicas

beneficiarios y sus familias en el marco de cadenas de valor agrícolas, a través del programa Competitividad Rural (COMRURAL).

Por último, el **Resto de Los sectores** comprendidos por; Cultura, Artes y Deportes, Riego, Comunicaciones, Recursos Forestal y Ambiente, Vivienda, Agroforestal y Turismo, juntos concentran el 3.82% de la inversión total (L1,748.4) registrando un devengado de 102.2 millones equivalente a 5.84% de ejecución presupuestaria el primer trimestre de 2026.

A continuación, se muestra gráfico No.3 Inversión Pública: Distribución Sectorial con mayor porcentaje de ejecución al primer trimestre 2026.

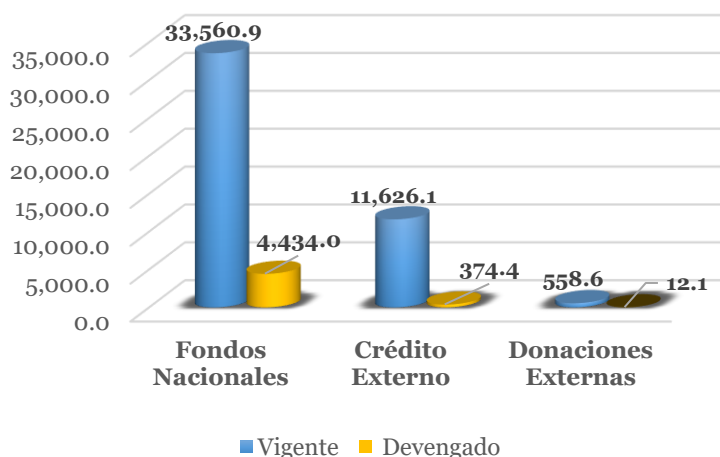
Gráfico No. 3
Participación Porcentual Inversión Pública: Distribución Sectorial
Presupuesto Vigente, L 45,745.6 millones,
I Trimestre 2026.



Dirección General de Inversiones Públicas

1.5 FINANCIAMIENTO DE LA INVERSIÓN PÚBLICA GLOBAL

Gráfico No.4
Inversión Pública por Fuente de Financiamiento
al I Trimestre - 2026
Vigente: L45,745.6
(Cifras en Millones de Lempiras)



Fuente: Sistema de Administración Financiera Integrada (SIAFI), al 31/03/2026

La inversión pública está financiada por dos grandes Fuentes Específicas; Fondos Nacionales y Fondos Externos.

En el Gráfico No.4 se muestra que el financiamiento de Fondos Nacionales (Fuente 11) y Recursos propio (Fuente 12) generado por las mismas instituciones públicas equivalente al **73.4%** del total del presupuesto vigente destinados a la Inversión Pública, siendo los fondos nacionales con mayor porcentaje de aporte de financiamiento **61.4% (L28,079.3 millones)** y **fondos propios 12.0% con L5,481.5 millones.**

Con respecto a Fondos externos conformado por dos Fuentes específicas; Crédito Externo (Fuente 21) y Donaciones Externas (Fuente 22) con una participación de 25.4% y 1.2% respectivamente, para un total del **26.6%** fondos obtenidos a través de organismos financieros multilaterales dentro de los cuales se destacan Banco Interamericano de Desarrollo (BID), Banco Centroamericano de Integración Económica (BCIE), Asociación Internacional de Fomento, que concentran el 57.7% de los fondos externos equivalente a **L7,034.5 millones.**

Al cierre del primer trimestre el porcentaje de ejecución presupuestaria por fuente de financiamiento, los Fondos Nacionales concentró el 92.0% de los fondos devengados cerrando con **L4,434.0 millones** ejecutados, mientras los Fondos externos contribuyendo con el **8.0%** equivalente a **L386.6 millones** sumando un total de **L4,820.6 millones.**

1.6 EJECUCIÓN HISTÓRICA INVERSIÓN PRODUCTIVA PERÍODO 2022 – 2026

Durante el período 2022–2026, el presupuesto vigente acumulado destinado a la Inversión Productiva asciende a **L60,480.3 millones**, con una ejecución total de **L6,150.5 millones**, equivalente al **10.2% de ejecución presupuestaria.** Asimismo, se registra una tasa de crecimiento promedio de **9.9%**, pasando de **L9,715.2 millones** al cierre del primer trimestre del 2022 a **L13,907.1 millones** para la gestión 2026.

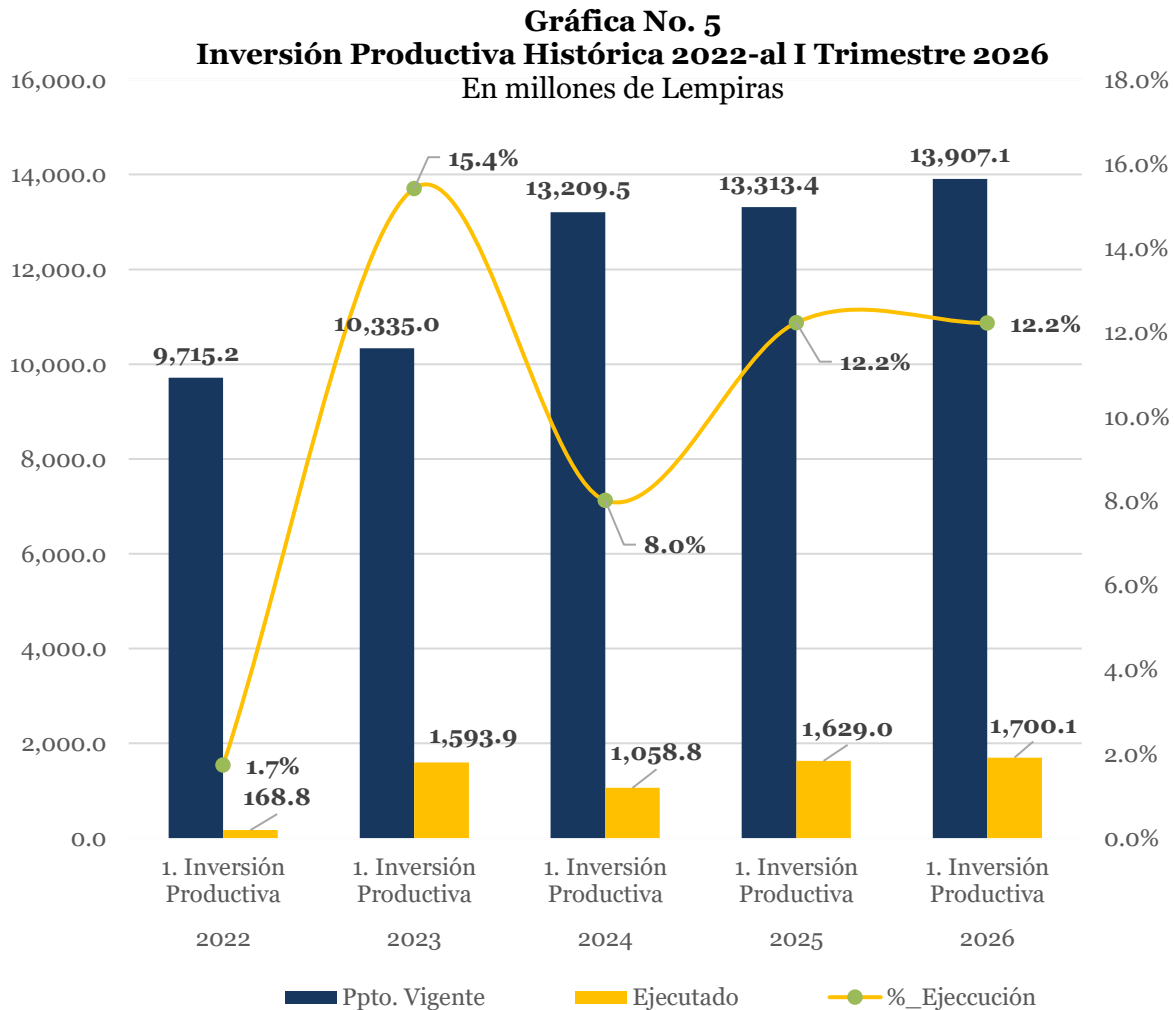
En términos comparativos, durante la gestión 2023 la Inversión Productiva pasó de contar con un presupuesto vigente de **L10,335.0 millones** a **L13,209.0 millones** al cierre de 2024, mostrando un crecimiento de **27.8%**. No obstante, al cierre de 2025 el presupuesto se mantuvo prácticamente constante, registrando una tasa de crecimiento de apenas **0.8%**, equivalente a **L13,313.4 millones.**

Dirección General de Inversiones Públicas

Para la gestión actual, se observa un incremento considerable en relación con el presupuesto vigente del año anterior, con una tasa de crecimiento de **4.5%**, equivalente a **L13,907.1 millones**, constituyéndose como el presupuesto vigente más alto de todo el quinquenio.

En paralelo, la ejecución presupuestaria, como se mencionó en el primer párrafo, alcanza un promedio global de **10.2%** durante los últimos cinco años. Sin embargo, se identifican diferencias importantes entre gestiones. En 2022 se registró el porcentaje de ejecución más bajo, equivalente al **1.7%** (**L168.8 millones**). Por su parte, 2023 presentó el mayor nivel de ejecución porcentual, con **15.4%** (**L1,593.9 millones**). Posteriormente, en 2024 la ejecución fue de **8.0%** (**L1,058.8 millones**), mientras que en 2025 alcanzó **12.2%** (**L1,629.0 millones**). Finalmente, para 2026 se registra una ejecución de **12.2%**, equivalente a **L1,700.1 millones**.

Si bien la inversión pública presenta una disminución porcentual de **2%** en términos de ejecución respecto al 2025, en términos monetarios refleja un incremento de **L593.7 millones** en comparación con el año anterior de **L103.9 millones**. Asimismo, en términos interanuales se evidencia un aumento neto de ejecución de **L489.9 millones**, lo que demuestra una mayor capacidad y eficiencia en la ejecución presupuestaria. Ver **Gráfico No.5**.



Fuente: Sistema de Administración Financiera Integrada (SIAFI), al 31/03/2026

Dirección General de Inversiones Públicas

1.7 ANALISIS DE LA FORMACIÓN BRUTA DE CAPITAL I TRIMESTRE 2026

Respecto al presupuesto vigente para la **Formación Bruta de Capital Fijo**, asciende a **L31,838.4 millones** y una ejecución de **L3,120.6 millones (9.8%)**, ejecución que contempla Bienes Capitalizables (Grupo 40000) para las instituciones del sector público, representando incremento de los activos fijos financieros del país, como reparaciones menores, compra de maquinaria y equipo, así como Transferencias de Capital (Grupo 50000).

La Formación Bruta de Capital Fijo presenta una ejecución de 9.8%, impactada por el rezago significativo en las transferencias de capital (0.9%), mientras que los bienes capitalizables muestran un mejor desempeño 15%, permitiendo sostener parcialmente el nivel de ejecución de este tipo de inversión.

La baja ejecución se explica principalmente por el bajo desempeño de las transferencias de capital L108.3 millones, que prácticamente no se han materializado.

Los bienes capitalizables sostienen el nivel de ejecución de L 3,012.2 millones, de 20,012.8 millones, para este grupo de gasto.

1.8 EJECUCIÓN FÍSICA A NIVEL DE SECTORES:

Los avances correspondientes al Primer Trimestre 2026 de La ejecución física en relación al Plan de Inversión Pública y a Nivel Sectorial bajo las diferentes instituciones públicas, se presentan a continuación:

1.8.1 Sector Carreteras:

1.8.1.1 Secretaría de Infraestructura y Transporte (SIT)

Al cierre del primer trimestre de 2026, la SIT construyó y rehabilitó 40.4 kilómetros de carreteras a nivel nacional por medio de proyectos de inversión pública (Programa 11 – Construcción de Carreteras y Programa 12 – Rehabilitación de Carreteras). De igual forma, durante el trimestre, se realizó el mantenimiento de 99.2 kilómetros de carretera en la red vial pavimentada, 7,640 metros cúbicos de obras para el control de inundaciones en el Valle de Sula y 40.6 kilómetros de obras urbanas a nivel nacional, entre otras inversiones realizadas.

Se detallan los avances físicos al primer trimestre del 2026 de los principales proyectos:

- **Rehabilitación con Concreto Hidráulico de la Carretera CA-6, Tramo: "Tegucigalpa (Posta de Villa Vieja) - Empalme Concreto Hidráulico Neteapa (Desvío a Morocelí)", con una Longitud de 50.5 Km.**

El proyecto está ejecutado por sub tramos, los cuales tienen un avance físico acumulado al cierre al I trimestre 2026 es del **87%** equivalente a **36.8 kilómetros** de carretera rehabilitada con concreto hidráulico de acuerdo con el siguiente detalle:

Dirección General de Inversiones Públicas

- Sub tramo Desvío a Tatumbla – Desvío a Pinares de Uyuca y ampliación a 4 carriles del puente peatonal de villa Nueva a Posta Villa Vieja (6.8 km): el sub tramo tiene un avance del 97%, correspondiente a 6.6 km de carretera construida.
- Sub tramo Desvío a Pinares de Uyuca – El Zamorano (desvío a Guinope) (14.9 km): El sub tramo tiene un avance del 64% correspondiente a 9.5 km de carretera construida.
- Sub tramo El Zamorano (desvío a Guinope) – Las Mesas (desvío al Batallón): El tramo finalizó su ejecución en el mes de enero de 2025, entregando un total de 9.44 km de carretera construida.
- Sub tramo Las Mesas (Desvío al Batallón) – Ojo de Agua (Desvío a Villa de San Francisco): El tramo finalizó su ejecución en el mes de febrero de 2025, entregando un total de 11.1 km de carretera construida.

En relación con el avance físico correspondiente al primer trimestre de 2026, el sub tramo Desvío a Tatumbla – Desvío a Pinares de Uyuca alcanzó un 100 % de ejecución equivalente a los 0.2 kilómetros programados, cumpliendo en su totalidad con la meta establecida en la planificación del período.

➤ **Construcción y pavimentación con carpeta asfáltica del tramo carretero: "La ENA - San José de Río Tinto - Dulce Nombre de Culmí, subtramo La Ena - El Pataste", ruta N-83**

El proyecto está ejecutado por sub tramos, los cuales tienen un avance físico del 59.7% equivalente a 19.56 kilómetros de carretera rehabilitada con concreto hidráulico de acuerdo con el siguiente detalle:

- Sub tramo La ENA – El Aguacate (16.15 km): el sub tramo tiene un avance del 28.0%, correspondiente a 4.52 km de carretera construida.
- Sub tramo El Aguacate – El Pataste (16.60 km): El sub tramo tiene un avance del 90.6% correspondiente a 15.04 km de carretera construida.

En relación con el avance físico correspondiente al primer trimestre de 2026, el Sub tramo La ENA – El Aguacate (16.15 km), presentó avances físicos del 67.3% de lo programado equivalente en la construcción de 2.02 kilómetros de carretera con carpeta asfáltica. Por su parte el Sub tramo El Aguacate – El Pataste (16.60 km), avances del 100% versus lo programado para el primer trimestre 2026 equivalente a 13.54 kilómetros de carretera con carpeta asfáltica.

➤ **Rehabilitación con Concreto Hidráulico de la Carretera de Occidente, Tramo: Cucuyagua - Ocoatepeque - El Poy - Ocoatepeque - Agua Caliente (CA-4, CA-10), con una Longitud de 93.6 Km.**

El proyecto está ejecutado por sub tramos, los cuales tienen un avance físico del 88% equivalente a 81.6 kilómetros de carretera rehabilitada con concreto hidráulico de acuerdo con el siguiente detalle:

- Sub tramo Desvío Sensenti – Cucuyagua (21.8km): el sub tramo tiene un avance del 100%, correspondiente a **21.8 km** de carretera construida.
- Sub tramo El Portillo - Desvío Sensenti (21.8 km): El sub tramo tiene un avance del 100% correspondiente a **21.8 km** de carretera construida.
- Sub tramo Ocoatepeque – El Portillo (20.0 km): el sub tramo tiene un avance del 45% correspondiente a **8.96 km** de carretera construida.

Dirección General de Inversiones Públicas

- Sub tramo Ocotepeque – El Poy (**8.0 km**): el sub tramo tiene un avance del 100.0% el cual conecta la zona occidental del país con la Aduana El Poy.
- Sub tramo Ocotepeque – Agua Caliente (22.0 km): el sub tramo tiene un avance del 100% correspondiente a **22.0 km** de carretera construida.

En relación con el avance físico correspondiente al primer trimestre de 2026, el Sub tramo El Portillo – Beneficio San Marco desvío Sensenti presentó un avance del 100 % de lo programado, equivalente a la construcción de 0.30 kilómetros de carretera con concreto hidráulico. Con esta ejecución, se culminan los 21.8 kilómetros establecidos como meta física total del sub tramo, cumpliendo en su totalidad con lo planificado.

Por su parte el Sub tramo Ocotepeque - El Portillo, avances del 22% versus lo programado para el primer trimestre 2026 equivalente a 0.66 kilómetros de carretera con concreto hidráulico. Los demás sub tramos ya fueron culminados en su totalidad.

1.8.2 Sector Modernización del Estado

1.8.2.1.1 Instituto Nacional de Estadística (INE)

- **Programa Censo de Población y Vivienda y Fortalecimiento del Sistema Estadístico Nacional**

Al cierre del primer trimestre de 2026, el Programa de Apoyo al **Censo de Población y Vivienda y Fortalecimiento del Sistema Estadístico Nacional**, dentro de los avances de las metas físicas programadas para el primer trimestre, se encuentran la realización de una (1) Prueba piloto experimental cumpliendo el 100% de lo programado, Actualización cartográfica y segmentación de los 298 municipios del país, así mismo Levantamiento del Censo Agropecuario Nacional (CAN) en 128 municipios de 143 programado representando el 89.5% de ejecución.

1.8.2.1.2 Secretaría de las Culturas, las Artes y los Patrimonios de los Pueblos de Honduras (SECAPPH)

- **Proyecto Potenciación de Industrias Culturales y Creativas en los Clúster de Música y Artes Plásticas de Honduras (PICCCMAH).**

Al cierre del primer trimestre de 2026, el proyecto registra avances físicos vinculados principalmente a la planificación operativa, la coordinación interinstitucional y el desarrollo de acciones preparatorias orientadas a la implementación de las actividades contempladas en el programa.

El proyecto presenta un avance de restauración 69.96 metros cuadrados en la restauración al Teatro Nicolás Avellaneda, ubicado en la ciudad de Comayagüela, lo que representa el 60% de la meta programada. Asimismo, se reporta un avance de 117.42 metros cuadrados de restauración en el Teatro Manuel Bonilla, ubicado en Tegucigalpa, equivalente al 40% de lo programado.

1.8.3 Sector Transporte y Obras Públicas

1.8.3.1 Secretaría de Infraestructura y Transportes

Dirección General de Inversiones Públicas

- **Reconstrucción del Puente No. 1 (Viejo Tangente) y Rehabilitación del Puente No. 2 (Nuevo Curvo) sobre la Laguna de Alvarado, ubicado en Puerto Cortés, Departamento de Cortés.**

La ejecución del proyecto presenta un **avance físico global del 94.43%**. El Puente No. 1 (Viejo, Tangente), su reconstrucción se encuentra 100% completa y en operación.

En el Puente No. 2 (Nuevo, Curvo) se han realizado trabajos de Reforzamiento de pilas con nuevos pilotes, reparación de losa de rodadura por hincado de pilotes, armado y colocación de acero en pilastras 1 y 2, colado de concreto en pilastra 3, remoción de asfalto, perforaciones en losa de aproximación para inspección de socavación y reparación de pretil. Se espera la finalización total de la obra en abril de 2026.

Para el primer trimestre se contempló la construcción de **150 metros cuadrados** de construcción del Puente No. 1 (Viejo Tangente) cumpliendo el 100% de lo programado, con esto quedando al cierre su estructura culminada y en operación. Por su parte, para Rehabilitación del Puente No. 2 (Nuevo, Curvo) se tenía previsto la construcción de 154 metros lineales, sin embargo, no se registraron avances físicos duran el periodo evaluado.

1.8.4 Sector Agua y Saneamiento

1.8.4.1 Secretaría de Agricultura y Ganadería (SAG)

- **Fortalecimiento del Abastecimiento de Agua Urbana**

En términos de avance físico, al cierre del primer trimestre del 2026 la Unidad Ejecutora del proyecto reporta ejecución en los sub proyectos de obras civiles de Puerto Cortés, Choloma y Danlí, con avances físicos entre 1.48 % y 1.81 %.

En este contexto, el proyecto ha evolucionado desde una situación inicial sin sistemas en rehabilitación a cuatro sistemas con obras iniciadas o formalmente habilitadas, con supervisión activa en la totalidad de los contratos en ejecución.

En cuanto al fortalecimiento institucional del ERSAPS, al cierre del trimestre se cuenta con nueve prestadores urbanos monitoreados y nueve Programas de Control de Calidad del Agua aprobados, así como con el Sistema de Monitoreo y Evaluación (SIME) en marcha, superando ampliamente la línea base de control regulatorio.

En relación al avance físico programado para el primer trimestre 2026, de los 13 Sistemas de agua rehabilitados/Mejorados, se programó el 50%, lo cual al cierre se logró ejecutar el 1% de lo planeado dejando una brecha de no ejecución muy distante a lo esperado.

En cuanto a los 12 planes asistencia técnica a prestadores programados, se logró un avance del 67% lo cual representa a la entrega de 3 planes al 31 de marzo 2026 logrando más del 50% de lo previsto.

1.8.5 Sector Seguridad y Defensa

1.8.5.1 Secretaría de Seguridad (SEDS)

- **Programa Modernización Integral y Profesionalización de los Servicios de la Policía Nacional de Honduras.**

Dirección General de Inversiones Públicas

Entre los principales resultados de metas físicas se reporta el avance en la realización de un (1) informe, logrando el 100% de ejecución en la actualización del **Modelo de captación y selección del recurso humano policial**, cumpliendo en su totalidad la meta establecida para el período.

Adicionalmente, se registraron avances en la gestión de condiciones habilitantes para la adjudicación del proyecto físico de la ANAPO, previéndose completar la documentación correspondiente en el segundo trimestre/2026 (incluyendo la emisión de certificaciones para la creación del Centro Integrado de Gestión del Conocimiento y del Sistema de Carrera Docente Policial). Asimismo, se encuentra en ejecución la consultoría del Diseño para la construcción de la obra de ANAPO, se espera contar con el producto final en el mes de julio/2026.

1.8.6 Sector Salud

1.8.6.1 Secretaría de Salud (SESAL)

- **Programa Diseño, Construcción y Equipamiento del Nuevo Hospital en las Ciudades de Choluteca y Tocoa Como Apoyo a la Red Hospitalaria de la República de Honduras (PARH).**

Para el primer trimestre 2026, la Unidad Administradora del Programa de Apoyo a la Red Hospitalaria de Honduras (PARH) reporta avances solamente en el pago de gastos administrativo 0.05% del total contemplados.

Así mismo, no se lograron realizar avances físicos en la construcción del nuevo hospital en la ciudad de Choluteca, esto por no contar con la aprobación del Presupuesto General de la Republica 2026, lo cual se trabajó con el prorrogado del año 2025.

Con lo anterior, el avance físico global es de 96.16% en la construcción del Hospital Regional del Sur en Choluteca y 100% para el Hospital San Isidro en Tocoa.

- **Programa de Construcción y Equipamiento de Tres Hospitales (Tegucigalpa, San Pedro Sula y Roatán) para el Fortalecimiento de la Red Hospitalaria en Honduras.**

Durante el período evaluado al Trimestre 2026, se programó la elaboración de 6 informes técnicos relacionados con la construcción y supervisión de la obra del Hospital General de Roatán, logrando la entrega de 4 informes técnicos, equivalentes al 66.67 % de cumplimiento de la meta establecida. así como la elaboración y presentación de 80 de 84 informes correspondiente a los procesos de pagos de gastos administrativos del proyecto.

En relación con el avance físico global en la **Construcción y Equipamiento del Hospital de Roatán**, el avance físico (obra) es del **32.69%**.

- **Programa Respuesta Inmediata de Salud para Contener y Controlar El Coronavirus (COVID-19) y Mitigar su Efecto en la Prestación del Servicio, en Honduras (RISP-HO-2):**

Al primer trimestre del 2026, la Unidad Ejecutora de Proyectos BID (GESALUD) reporta un avance global físico de 89% y financiero de 86.2%, con relación a las actividades realizadas en el marco del reporte de monitoreo del proyecto (PMR):

Dirección General de Inversiones Públicas

En relación con el avance físico al cierre del I trimestre 2026, una de las principales metas físicas “**Reemplazo de la subestación eléctrica del bloque médico quirúrgico del Hospital Escuela y adquisición de equipo no médico para salas neonatales**” estableció una meta de 34 equipos para el reemplazo de la sub estación eléctrica, de los cuales se programaron 12 para el I trimestre, lográndose ejecutar y adquirir 12 equipos, equivalente al 100 % de cumplimiento de la meta programada para el trimestre.

Asimismo, para la actividad “Realizadas las gestiones administrativas y auditados los fondos para el 2025”, se programó la elaboración de 4 informes durante el período evaluado, alcanzándose la presentación de 2 informes, equivalente al 50 % de cumplimiento de la meta programada. Estos resultados reflejan el avance en las acciones administrativas, financieras y de control desarrolladas conforme a la planificación institucional.

1.8.7 Sector Desarrollo Productivo

Los principales rubros de inversión están enfocados en la ejecución de Planes de Negocios, implementación de Sistemas de Riego, el incremento de los ingresos de las poblaciones rurales en el Corredor Seco a fin de prepararse para los efectos del cambio climático y abordar la inseguridad alimentaria. La Secretaría de Agricultura y Ganadería reporta los siguientes avances físicos:

8.7.1.1 Secretaría de Agricultura y Ganadería (SAG)

➤ **Proyecto Integrando la Innovación para la Competitividad Rural (COMRURAL II)**

En términos de avances físicos, proporcionaron un seguimiento intensivo al cierre de **167 Planes de Negocio de la Ventana 1 y 66 Planes de Negocio de la Ventana 2**, con el objetivo de garantizar la documentación, liquidación y validación técnica y financiera de las inversiones ejecutadas. Asimismo, se avanzó en la elaboración de 31 informes de cierre de Organizaciones de Productores Rurales.

En materia de fortalecimiento institucional, los avances más significativos del período de análisis destacan el 45% de avance en la construcción del edificio de SENASA y la rehabilitación de seis cámaras de enfriamiento de la DICTA/SAG, inversiones alineadas con los indicadores de la línea base y el Objetivo de Desarrollo del Proyecto.

➤ **Proyecto de Desarrollo Rural y Productividad (SAG-ProOccidente)**

Se efectuó la revisión técnica de tres perfiles de microcuencas y se elaboraron dictámenes de aprobación para 37 planes de inversión de grupos productivos y 28 planes de inversión de MIPYMES. Si bien estos avances aún no se reflejan como ejecución física del POA 2026, representan progresos concretos frente a la línea base del proyecto, y garantizan una implementación posterior ordenada, sustentada en criterios claros de elegibilidad, calidad técnica y sostenibilidad.

➤ **Proyecto De Inclusión Económica y Social de Pequeños Productores Rurales en la Región Noreste De Honduras (PROINORTE)**

El proyecto muestra avances significativos en cobertura e inclusión social (5,361 beneficiarios), con énfasis en mujeres, jóvenes y población indígena, consolidando su intervención territorial. La ejecución se concentró en el componente de Desarrollo Productivo (75% de recursos), con aprobación de **33 planes de negocio**, evidenciando avances concretos.

Dirección General de Inversiones Públicas

Otros componentes registran avances cualitativos, orientados al fortalecimiento organizacional, como base para fases posteriores.

1.9 ANÁLISIS DE IMPACTO SOCIAL QUE OBSTACULIZARON LA EJECUCIÓN DE LA INVERSIÓN PÚBLICA.

En el marco de la transición gubernamental iniciada en enero de 2026, se registraron cambios significativos en los cargos directivos y en el personal de las unidades ejecutoras de proyectos de inversión pública. Adicionalmente, la finalización de contratos de personal técnico sin la debida aprobación de las instancias competentes limitó la capacidad operativa de dichas unidades. Durante el primer trimestre de 2026, la ausencia de aprobación del Presupuesto General de Ingresos y Egresos de la República obligó a operar bajo un esquema de presupuesto prorrogado correspondiente al ejercicio fiscal 2025, lo cual restringió la gestión de la inversión pública.

Adicionalmente, la escasez de técnicos y profesionales especializados en áreas clave de la gestión pública y finanzas, dificulta la planificación, supervisión y ejecución eficiente de los proyectos. Esto deriva en errores técnicos, y demoras en la toma de decisiones. Asimismo, la inestabilidad laboral en instituciones públicas, causada por cambios administrativos interrumpe la continuidad de los proyectos. Lo que obliga a reiniciar procesos y retrasa avances, esto conlleva a la pérdida de oportunidades de empleo, la incapacidad para mejorar la calidad de la salud, educación, mejoras en infraestructura, seguridad alimentaria, impactando en la producción agrícola además limita el acceso a los agricultores a nuevas tecnologías y prácticas agrícolas, generando estancamiento en el desarrollo económico local, estos impactos ocasionan retrasos en la construcción de infraestructura clave, como carreteras, hospitales y escuelas que afectan directamente la calidad de vida de los habitantes, ya que no se reciben los beneficios esperados y ofrecidos a la población.

La prolongación en la ejecución de los proyectos genera un aumento en los costos a largo plazo, incluyendo mayores gastos administrativos para las unidades ejecutoras, incrementos en los precios de materiales y equipos, así como la necesidad de realizar ajustes contractuales en los convenios de crédito, entre otros impactos.

Para solventar las situaciones antes planteadas, la Secretaría de Finanzas a través de la Dirección General de Inversiones Públicas, realiza acciones en el seguimiento físico y financiero con las máximas autoridades y técnicos de las instituciones ejecutoras de proyectos, a fin de revisar proyecciones de ejecución, solicitudes de cuotas de compromisos de pagos, avances de los procesos de licitaciones, seguimiento a los principales procesos que impactan en la ejecución de la inversión pública, así como el seguimiento a la temática de contratos que trascienden periodo de Gobierno, brindando las recomendaciones necesarias, amparadas en la necesidad de no interrumpir la ejecución de los proyectos de inversión pública.

Dirección General de Inversiones Públicas

1.10 FACTORES QUE HAN INCIDIDO EN LA EJECUCIÓN DE LA INVERSIÓN PÚBLICA, EN EL PRIMER TRIMESTRE DEL AÑO 2026.

Durante la ejecución de programas y proyectos, se presenta una serie de obstáculos que limitan la normal ejecución de estos, en términos físicos y financieros, sin cumplir el objetivo esperado, y por ende la ausencia de impacto en la población meta. Entre los problemas relevantes sobresalen:

Área	Problemas	Acciones
Técnica	<p>Planificación deficiente, lo que implica retrasos y reprogramaciones.</p> <p>Falta de estudios de preinversión, conlleva ajustes, mayores costos y plazos.</p>	<p>Se requiere que la Secretaría de Finanzas y los organismos financiadores:</p> <p>Fortalecer asistencia técnica a unidades ejecutoras.</p> <p>Exigir cumplimiento de estándares de preinversión antes de aprobar proyectos.</p>
Administrativa-Financiera	<p>Debilidades en la gestión administrativa y financiera, planificación inconsistente y alta rotación de personal, que generan retrasos en contratación, ejecución y desembolsos, además de ineficiencia en el uso de recursos.</p>	<p>Fortalecer capacidades técnicas, mejorar la planificación financiera, optimizar procesos de ejecución y contratación, y asegurar la continuidad del personal clave con mayor supervisión institucional.</p>
Legal	<p>Los proyectos han sido afectados por la transición por cambio de gobierno en enero 2026 y la reestructuración institucional en el cual se trasladan proyectos a nuevas instituciones (Decreto Ejecutivo PCM-004-2026). Retrasos y suspensión por falta de aprobación legislativa de contratos de obra y supervisión que trascendieron periodo de Gobierno.</p>	<p>Fortalecer las capacidades legales de las unidades ejecutoras mediante capacitación continua en normativa de contratación pública, gestión contractual y regulaciones de los organismos financiadores.</p> <p>Las Instituciones Ejecutoras de Proyectos deberán promover una coordinación más efectiva entre las áreas técnicas, administrativas y legales, asegurando una gestión integral que facilite el cumplimiento normativo y la ejecución eficiente de los proyectos.</p>

Secretaría de Finanzas
Subsecretaría de Crédito e Inversión Pública - Dirección General de Inversiones Públicas
PLAN DE INVERSIÓN PÚBLICA, EJECUCIÓN FINANCIERA AL I TRIMESTRE, 2026
Cifras en Lempiras

No. Proy.	Institución / Programa o Proyecto	Convenio	Presupuesto Aprobado			Presupuesto Vigente			Ejecutado Anual (Devengado)			% Ejecución (Dev./Vig.)	Compromiso Aprobado			
			Total Fondos Nacionales	Total Fondos Externos	Total general	Total Fondos Nacionales	Total Fondos Externos	Total general	Total Fondos Nacionales	Total Fondos Externos	Total general		Total Fondos Nacionales	Total Fondos Externos	Total general	% Compromiso (Comp./Vig.)
78	1. Inversión Productiva		6,186,768,724	9,943,703,032	16,130,471,756	6,105,820,074	7,801,317,177	13,907,137,251	1,313,488,273	386,579,261	1,700,067,534	12.2%	1,314,386,578	580,059,705	1,894,446,283	13.6%
7	0022 - Fondo Hondureño de Inversión Social		49,407,087	775,706,770	825,113,857	42,901,185	775,706,770	818,607,955	-	2,327,553	2,327,553	0.3%	156,000	2,781,686	2,937,686	0.4%
1	Ampliación del Polideportivo Ramón Díaz López, Etapa II, ubicado en Catacamas, Departamento de Olancho		6,505,902		6,505,902	-		-	-			0.0%				0.0%
	Total Ampliación del Polideportivo Ramón Díaz López, Etapa II, ubicado en Catacamas, Departamento de Olancho		6,505,902		6,505,902							0.0%				0.0%
2	Construcción del Primer Hospital Garífuna en el Municipio de Irioma, Departamento de Colón.	FN-25984-1	30,000,000		30,000,000	30,000,000		30,000,000				0.0%				0.0%
	Total Construcción del Primer Hospital Garífuna en el Municipio de Irioma, Departamento de Colón.		30,000,000		30,000,000	30,000,000		30,000,000				0.0%				0.0%
3	CONVIVENCIA Y ESPACIOS SEGUROS PARA JOVENES EN HONDURAS FASE III	KFW 2018.6756.3	9,846,678	132,819,384	142,666,062	9,846,678	132,819,384	142,666,062	-	-	-	0.0%	156,000	367,467	523,467	0.4%
	Total CONVIVENCIA Y ESPACIOS SEGUROS PARA JOVENES EN HONDURAS FASE III		9,846,678	132,819,384	142,666,062	9,846,678	132,819,384	142,666,062				0.0%	156,000	367,467	523,467	0.4%
4	PROGRAMA DE MEJORA DE LA INFRAESTRUCTURA ESCOLAR (PROMINE/KFW, FASE II)	BMZ 2016 68 763	3,054,507	52,041,350	55,095,857	3,054,507	52,041,350	55,095,857	-	-	-	0.0%	-	86,667	86,667	0.2%
	Total PROGRAMA DE MEJORA DE LA INFRAESTRUCTURA ESCOLAR (PROMINE/KFW, FASE II)		3,054,507	52,041,350	55,095,857	3,054,507	52,041,350	55,095,857				0.0%		86,667	86,667	0.2%
5	PROGRAMA DE MEJORAMIENTO INTEGRAL DE LA INFRAESTRUCTURA Y FORMACION EDUCATIVA EN HONDURAS	BCIE - 2239		340,494,705	340,494,705		340,494,705	340,494,705				0.0%				0.0%
	Total PROGRAMA DE MEJORAMIENTO INTEGRAL DE LA INFRAESTRUCTURA Y FORMACION EDUCATIVA EN HONDURAS			340,494,705	340,494,705		340,494,705	340,494,705				0.0%				0.0%
6	PROYECTO DE AMPLIACIÓN DEL SISTEMA DE ABASTECIMIENTO DE AGUA POTABLE EN LA CIUDAD DE GRACIAS	BCIE-2261		74,885,392	74,885,392		74,885,392	74,885,392				0.0%				0.0%
	Total PROYECTO DE AMPLIACIÓN DEL SISTEMA DE ABASTECIMIENTO DE AGUA POTABLE EN LA CIUDAD DE GRACIAS			74,885,392	74,885,392		74,885,392	74,885,392				0.0%				0.0%
7	Proyecto Recuperación de Emergencia a Causa de Ciclones Tropicales Eta e Iota en Honduras.	6822-HN		175,465,939	175,465,939		175,465,939	175,465,939		2,327,553	2,327,553	1.3%		2,327,553	2,327,553	1.3%
	Total Proyecto Recuperación de Emergencia a Causa de Ciclones Tropicales Eta e Iota en Honduras.			175,465,939	175,465,939		175,465,939	175,465,939		2,327,553	2,327,553	1.3%		2,327,553	2,327,553	1.3%
3	0028 - Instituto Nacional de Conservación y Desarrollo Forestal		146,211,267	49,069,353	195,280,620	146,211,267	49,069,353	195,280,620	40,602,846	-	40,602,846	20.8%	40,602,846	-	40,602,846	20.8%
1	DISEÑO E IMPLEMENTACION DE UN PILOTO DEL SISTEMA PARA ASEGURAR LA LEGALIDAD DE LA MADERA EN BOSQUE DE PINO	NDICI LA/2021/043-250		4,694,291	4,694,291		4,694,291	4,694,291				0.0%				0.0%
	Total DISEÑO E IMPLEMENTACION DE UN PILOTO DEL SISTEMA PARA ASEGURAR LA LEGALIDAD DE LA MADERA EN BOSQUE DE PINO			4,694,291	4,694,291		4,694,291	4,694,291				0.0%				0.0%
2	FORTALECIMIENTO DEL SISTEMA NACIONAL DE AREAS PROTEGIDAS DE HONDURAS- SINAPH (LIFEWEB)	BMZ No201165984	4,734,790	44,375,062	49,109,852	4,734,790	44,375,062	49,109,852	649,208	-	649,208	1.3%	649,208	-	649,208	1.3%
	Total FORTALECIMIENTO DEL SISTEMA NACIONAL DE AREAS PROTEGIDAS DE HONDURAS- SINAPH (LIFEWEB)		4,734,790	44,375,062	49,109,852	4,734,790	44,375,062	49,109,852	649,208		649,208	1.3%	649,208		649,208	1.3%
3	Rehabilitación y Reforestación tecnificada de fincas de café en agrobosques sostenibles y productivos en varias regiones cafetaleras de Honduras "AGROBOSQUE"	FN-ICF-25751	141,476,477		141,476,477	141,476,477		141,476,477	39,953,639		39,953,639	28.2%	39,953,639		39,953,639	28.2%
	Total Rehabilitación y Reforestación tecnificada de fincas de café en agrobosques sostenibles y productivos en varias regiones cafetaleras de Honduras "AGROBOSQUE"		141,476,477		141,476,477	141,476,477		141,476,477	39,953,639		39,953,639	28.2%	39,953,639		39,953,639	28.2%
2	0050 - Secretaría de Educación		585,624	453,859,625	454,445,249	585,624	151,359,625	151,945,249	-	1,199,166	1,199,166	0.8%	-	3,198,766	3,198,766	2.1%
1	MEJORAMIENTO DE LA CALIDAD EN LA EDUCACIÓN PREBÁSICA EN HONDURAS	6560-HN		91,481,275	91,481,275		91,481,275	91,481,275	1,199,166		1,199,166	1.3%		3,198,766	3,198,766	3.5%
		TFoB2218-HN		59,797,350	59,797,350		59,797,350	59,797,350	-		-	0.0%		-	-	0.0%
	Total MEJORAMIENTO DE LA CALIDAD EN LA EDUCACIÓN PREBÁSICA EN HONDURAS			151,278,625	151,278,625		151,278,625	151,278,625		1,199,166	1,199,166	0.8%		3,198,766	3,198,766	2.1%
	PROGRAMA DE MEJORA DE LA INFRAESTRUCTURA ESCOLAR (PROMINE/KFW, FASE II)	BMZ 2016 68 763	585,624	81,000	666,624	585,624	81,000	666,624	-	-	-	0.0%	-	-	-	0.0%
	Total PROGRAMA DE MEJORA DE LA INFRAESTRUCTURA ESCOLAR (PROMINE/KFW, FASE II)		585,624	81,000	666,624	585,624	81,000	666,624				0.0%				0.0%
3	PROGRAMA HACIA UNA EDUCACIÓN MÁS INCLUSIVA "TRANSFORMANDO LA ESCUELA RURAL"			302,500,000	302,500,000							0.0%				0.0%
	Total PROGRAMA HACIA UNA EDUCACIÓN MÁS INCLUSIVA "TRANSFORMANDO LA ESCUELA RURAL"			302,500,000	302,500,000							0.0%				0.0%
5	0060 - Secretaría de Salud		27,552,928	1,456,866,984	1,484,419,912	27,552,928	1,029,930,297	1,057,483,225	-	20,488,709	20,488,709	1.9%	-	80,017,503	80,017,503	7.6%
1	CONSTRUCCIÓN Y EQUIPAMIENTO DEL EDIFICIO ADMINISTRATIVO Y DEL LABORATORIO NACIONAL DE VIGILANCIA (LNV) DE LA SALUD EN TEGUCIGALPA, FRANCISCO MORAZÁN	Acuerdo Donación No 1660400	27,552,928	148,917	27,701,845	27,552,928	148,917	27,701,845				0.0%				0.0%
	Total CONSTRUCCIÓN Y EQUIPAMIENTO DEL EDIFICIO ADMINISTRATIVO Y DEL LABORATORIO NACIONAL DE VIGILANCIA (LNV) DE LA SALUD EN TEGUCIGALPA, FRANCISCO MORAZÁN		27,552,928	148,917	27,701,845	27,552,928	148,917	27,701,845				0.0%				0.0%
2	PROGRAMA DE CONSTRUCCIÓN Y EQUIPAMIENTO DE TRES HOSPITALES (TEGUCIGALPA, SAN PEDRO SULA Y ROATÁN) PARA EL FORTALECIMIENTO DE LA RED HOSPITALARIA EN HONDURAS	BID 5799/BL-HO		575,566,138	575,566,138		416,180,727	416,180,727		9,110,616	9,110,616	2.2%		66,213,228	66,213,228	15.9%
	Total PROGRAMA DE CONSTRUCCIÓN Y EQUIPAMIENTO DE TRES HOSPITALES (TEGUCIGALPA, SAN PEDRO SULA Y ROATÁN) PARA EL FORTALECIMIENTO DE LA RED HOSPITALARIA EN HONDURAS			575,566,138	575,566,138		416,180,727	416,180,727		9,110,616	9,110,616	2.2%		66,213,228	66,213,228	15.9%
3	PROGRAMA DE DISEÑO, CONSTRUCCIÓN Y EQUIPAMIENTO DEL NUEVO HOSPITAL EN LAS CIUDADES DE CHOLUTECA Y TOCOA COMO APOYO A LA RED HOSPITALARIA DE LA REPÚBLICA DE HONDURAS	BCIE-2329		603,286,840	603,286,840		443,901,429	443,901,429		511,650	511,650	0.1%		673,650	673,650	0.2%
	Total PROGRAMA DE DISEÑO, CONSTRUCCIÓN Y EQUIPAMIENTO DEL NUEVO HOSPITAL EN LAS CIUDADES DE CHOLUTECA Y TOCOA COMO APOYO A LA RED HOSPITALARIA DE LA REPÚBLICA DE HONDURAS			603,286,840	603,286,840		443,901,429	443,901,429		511,650	511,650	0.1%		673,650	673,650	0.2%
4	PROYECTO DE SERVICIOS ESENCIALES DE SALUD Y PREPARACIÓN ANTE EMERGENCIAS	IDA 7142-HN		124,306	124,306		124,306	124,306				0.0%				0.0%
		TFoB8564-HN		190,059,865	190,059,865		81,894,000	81,894,000		9,782,816	9,782,816	11.9%		9,893,987	9,893,987	12.1%

Secretaría de Finanzas
Subsecretaría de Crédito e Inversión Pública - Dirección General de Inversiones Públicas
PLAN DE INVERSIÓN PÚBLICA, EJECUCIÓN FINANCIERA AL I TRIMESTRE, 2026
Cifras en Lempiras

No. Proy.	Institución / Programa o Proyecto	Convenio	Presupuesto Aprobado			Presupuesto Vigente			Ejecutado Anual (Devengado)			Compromiso Aprobado				
			Total Fondos Nacionales	Total Fondos Externos	Total general	Total Fondos Nacionales	Total Fondos Externos	Total general	Total Fondos Nacionales	Total Fondos Externos	Total general	% Ejecución (Dev./Vig.)	Total Fondos Nacionales	Total Fondos Externos	Total general	% Compromiso (Comp./Vig.)
		TFOCI861		1,960,000	1,960,000		1,960,000	1,960,000		473,200	473,200	24.1%		473,200	473,200	24.1%
5	Total PROYECTO DE SERVICIOS ESENCIALES DE SALUD Y PREPARACIÓN ANTE EMERGENCIAS			192,144,171	192,144,171		83,978,306	83,978,306		10,256,016	10,256,016	12.2%		10,267,187	10,267,187	12.3%
	RESPUESTA INMEDIATA DE SALUD PÚBLICA PARA CONTENER Y CONTROLAR EL CORONAVIRUS (COVID-19) Y MITIGAR SU EFECTO EN LA PRESTACIÓN DE SERVICIOS EN HONDURAS (RISP-HO-2)	BID 4713/BL-HO		85,720,918	85,720,918		85,720,918	85,720,918		610,427	610,427	0.7%		2,763,438	2,763,438	3.2%
	Total RESPUESTA INMEDIATA DE SALUD PÚBLICA PARA CONTENER Y CONTROLAR EL CORONAVIRUS (COVID-19) Y MITIGAR SU EFECTO EN LA PRESTACIÓN DE SERVICIOS EN HONDURAS (RISP-HO-2)			85,720,918	85,720,918		85,720,918	85,720,918		610,427	610,427	0.7%		2,763,438	2,763,438	3.2%
1	0070 - Secretaría de Seguridad			137,359,819	137,359,819		137,359,819	137,359,819		9,091,509	9,091,509	6.6%		9,206,461	9,206,461	6.7%
1	Programa de Modernización Integral y Profesionalización de los Servicios de la Policía Nacional de Honduras	BID 5831/BL-HO		137,359,819	137,359,819		137,359,819	137,359,819		9,091,509	9,091,509	6.6%		9,206,461	9,206,461	6.7%
	Total Programa de Modernización Integral y Profesionalización de los Servicios de la Policía Nacional de Honduras			137,359,819	137,359,819		137,359,819	137,359,819		9,091,509	9,091,509	6.6%		9,206,461	9,206,461	6.7%
1	0130 - Secretaría de Trabajo y Seguridad Social			82,945,021	82,945,021		82,945,021	82,945,021		1,725,446	1,725,446	2.1%		3,119,518	3,119,518	3.8%
1	PROGRAMA DE APOYO PARA LA INSERCIÓN LABORAL EN HONDURAS	5878/BL-HO		50,000,000	50,000,000		50,000,000	50,000,000		1,380,370	1,380,370	2.8%		2,495,619	2,495,619	5.0%
		5882/GR-HO		32,945,021	32,945,021		32,945,021	32,945,021		345,076	345,076	1.0%		623,900	623,900	1.9%
	Total PROGRAMA DE APOYO PARA LA INSERCIÓN LABORAL EN HONDURAS			82,945,021	82,945,021		82,945,021	82,945,021		1,725,446	1,725,446	2.1%		3,119,518	3,119,518	3.8%
8	0140 - Secretaría de Agricultura y Ganadería		77,726,290	888,409,492	966,135,782	77,726,290	888,409,492	966,135,782	897,000	107,682,573	108,579,573	11.2%	1,612,000	138,653,554	140,265,554	14.5%
1	COMPETITIVIDAD RURAL (COMRURAL III)	IDA-6617-HN		168,217,503	168,217,503		168,217,503	168,217,503		31,792,388	31,792,388	18.9%		34,460,924	34,460,924	20.5%
		TFOCI874		60,456,014	60,456,014		60,456,014	60,456,014		1,228,255	1,228,255	2.0%		2,244,850	2,244,850	3.7%
	Total Competitividad Rural (COMRURAL III)			228,673,517	228,673,517		228,673,517	228,673,517		33,020,643	33,020,643	14.4%		36,705,774	36,705,774	16.1%
2	Fortalecimiento del Abastecimiento de Agua Urbana	IDA 6606-HN		119,639,594	119,639,594		119,639,594	119,639,594		5,731,115	5,731,115	4.8%		22,530,827	22,530,827	18.8%
	Total Fortalecimiento del Abastecimiento de Agua Urbana			119,639,594	119,639,594		119,639,594	119,639,594		5,731,115	5,731,115	4.8%		22,530,827	22,530,827	18.8%
3	Integrando la Innovación para la Competitividad Rural (COMRURAL II) Tipo de proyecto: Inversión Pública	IDA-6448-HN		86,690,133	86,690,133		86,690,133	86,690,133		6,618,776	6,618,776	7.6%		6,918,198	6,918,198	8.0%
	Total Integrando la Innovación para la Competitividad Rural (COMRURAL II) Tipo de proyecto: Inversión Pública			86,690,133	86,690,133		86,690,133	86,690,133		6,618,776	6,618,776	7.6%		6,918,198	6,918,198	8.0%
4	PROYECTO DE DESARROLLO AGRICOLA BAJO RIEGO (PDABR)	BCIE-2101	38,459,090	33,642,122	72,101,212	38,459,090	33,642,122	72,101,212	-	4,660,415	4,660,415	6.5%	-	4,660,415	4,660,415	6.5%
	Total PROYECTO DE DESARROLLO AGRICOLA BAJO RIEGO (PDABR)		38,459,090	33,642,122	72,101,212	38,459,090	33,642,122	72,101,212	-	4,660,415	4,660,415	6.5%	-	4,660,415	4,660,415	6.5%
5	Proyecto de fortalecimiento de la innovación, resiliencia y sostenibilidad de los sistemas agroalimentarios (INNOVASAN) en 21 municipios de la región norte central de Honduras	BRAM No.2000005029		26,800,000	26,800,000		26,800,000	26,800,000		-	-	0.0%		-	-	0.0%
		GAFSP INNOVASAN		16,200,000	16,200,000		16,200,000	16,200,000		-	-	0.0%		-	-	0.0%
		PBAS No.2000005030	13,800,000	23,500,000	37,300,000	13,800,000	23,500,000	37,300,000		-	-	0.0%		-	-	0.0%
	Total Proyecto de fortalecimiento de la innovación, resiliencia y sostenibilidad de los sistemas agroalimentarios (INNOVASAN) en 21 municipios de la región norte central de Honduras		13,800,000	66,500,000	80,300,000	13,800,000	66,500,000	80,300,000	-	-	-	0.0%	-	-	-	0.0%
6	PROYECTO DE INCLUSIÓN ECONÓMICA Y SOCIAL DE PEQUEÑOS PRODUCTORES RURALES EN LA REGIÓN NORESTE DE HONDURAS (PROINORTE)	2000002595	19,705,500	70,861,814	90,567,314	19,705,500	70,861,814	90,567,314	897,000	8,535,861	9,432,861	10.4%	1,612,000	13,927,259	15,539,259	17.2%
		LOAN No. 13754P		34,276,418	34,276,418		34,276,418	34,276,418		15,783,887	15,783,887	46.0%		15,783,887	15,783,887	46.0%
	Total PROYECTO DE INCLUSIÓN ECONÓMICA Y SOCIAL DE PEQUEÑOS PRODUCTORES RURALES EN LA REGIÓN NORESTE DE HONDURAS (PROINORTE)		19,705,500	105,138,232	124,843,732	19,705,500	105,138,232	124,843,732	897,000	24,319,748	25,216,748	20.2%	1,612,000	29,711,146	31,323,146	25.1%
7	PROYECTO DE SEGURIDAD HIDRICA EN EL CORREDOR SECO DE HONDURAS	IDA-6680-HN	5,761,700	98,157,961	103,919,661	5,761,700	98,157,961	103,919,661	-	10,243,238	10,243,238	9.9%	-	14,351,024	14,351,024	13.8%
	Total PROYECTO DE SEGURIDAD HIDRICA EN EL CORREDOR SECO DE HONDURAS		5,761,700	98,157,961	103,919,661	5,761,700	98,157,961	103,919,661	-	10,243,238	10,243,238	9.9%	-	14,351,024	14,351,024	13.8%
8	PROYECTO INTEGRAL DE DESARROLLO RURAL Y PRODUCTIVIDAD	4936/BL-HO		3,275,000	3,275,000		3,275,000	3,275,000		-	-	0.0%		-	-	0.0%
		4940/BL-HO		40,010,236	40,010,236		40,010,236	40,010,236		23,088,638	23,088,638	57.7%		23,776,171	23,776,171	59.4%
		GR7/WE-29254-HO		18,086,250	18,086,250		18,086,250	18,086,250		-	-	0.0%		-	-	0.0%
		ICD-FONPRODE		88,596,447	88,596,447		88,596,447	88,596,447		-	-	0.0%		-	-	0.0%
	Total PROYECTO INTEGRAL DE DESARROLLO RURAL Y PRODUCTIVIDAD			149,967,933	149,967,933		149,967,933	149,967,933		23,088,638	23,088,638	15.4%		23,776,171	23,776,171	15.9%
1	0180 - Registro Nacional de las Personas			185,860,518	185,860,518		185,860,518	185,860,518		2,042,645	2,042,645	1.1%		2,042,645	2,042,645	1.1%
1	Proyecto Fortalecimiento del Ecosistema Nacional de Registros Civil e Identificación en Honduras	AF-7471-HN		185,860,518	185,860,518		185,860,518	185,860,518		2,042,645	2,042,645	1.1%		2,042,645	2,042,645	1.1%
	Total Proyecto Fortalecimiento del Ecosistema Nacional de Registros Civil e Identificación en Honduras			185,860,518	185,860,518		185,860,518	185,860,518		2,042,645	2,042,645	1.1%		2,042,645	2,042,645	1.1%
1	0400 - Administración Aduanera de Honduras			261,270,015	261,270,015		261,270,015	261,270,015		3,143,625	3,143,625	1.2%		4,972,426	4,972,426	1.9%
1	PROYECTO DE FORTALECIMIENTO INSTITUCIONAL Y OPERATIVO DE LA ADMINISTRACIÓN ADUANERA	BID 5694/BL-HO		261,270,015	261,270,015		261,270,015	261,270,015		3,143,625	3,143,625	1.2%		4,972,426	4,972,426	1.9%
	Total PROYECTO DE FORTALECIMIENTO INSTITUCIONAL Y OPERATIVO DE LA ADMINISTRACIÓN ADUANERA			261,270,015	261,270,015		261,270,015	261,270,015		3,143,625	3,143,625	1.2%		4,972,426	4,972,426	1.9%
1	0410 - Secretaría de las Culturas, las Artes y los Patrimonios de los Pueblos de Honduras		31,300,000		31,300,000	31,300,000		31,300,000	3,619,012	3,619,012	11.6%		3,619,012	3,619,012	11.6%	
1	POTENCIACIÓN DE INDUSTRIAS CULTURALES Y CREATIVAS EN LOS	FN-25305-1	31,300,000		31,300,000	31,300,000		31,300,000	3,619,012	3,619,012	11.6%		3,619,012	3,619,012	11.6%	
	Total POTENCIACIÓN DE INDUSTRIAS CULTURALES Y CREATIVAS EN LOS		31,300,000		31,300,000	31,300,000		31,300,000	3,619,012	3,619,012	11.6%		3,619,012	3,619,012	11.6%	
19	0411 - Secretaría de Infraestructura y Transporte		3,425,959,399	3,123,356,927	6,349,316,326	3,564,406,807	1,639,434,857	5,203,841,664	1,193,446,316	65,556,517	1,259,003,033	24.2%	1,193,446,518	65,556,517	1,259,003,035	24.2%
1	COMPLEJO CIENTÍFICO INDUSTRIAL DE HONDURAS PROYECTO LABORATORIO NACIONAL DE MOLÉCULAS BIOLÓGICAS, GENÉTICA Y PROTOTIPOS DE SALUD (COCINH LAB-HONDURAS)	FN-25387-1	877,722,640		877,722,640	1,139,153,699		1,139,153,699	25,239,033		25,239,033	2.2%	25,239,033		25,239,033	2.2%
	Total COMPLEJO CIENTÍFICO INDUSTRIAL DE HONDURAS PROYECTO LABORATORIO NACIONAL DE MOLÉCULAS BIOLÓGICAS, GENÉTICA Y PROTOTIPOS DE SALUD (COCINH LAB-HONDURAS)		877,722,640		877,722,640	1,139,153,699		1,139,153,699	25,239,033		25,239,033	2.2%	25,239,033		25,239,033	2.2%
2	CONSTRUCCIÓN DEL EDIFICIO ANEXO DEL TRIBUNAL SUPERIOR DE CUENTAS, UBICADO EN LA CIUDAD DE COMAYAGÜELA, MUNICIPIO DEL DISTRITO CENTRAL, DEPARTAMENTO DE FRANCISCO MORAZÁN.	FN-23959-1	11,396,005		11,396,005	11,396,005		11,396,005	-		-	0.0%	-		-	0.0%

Secretaría de Finanzas
Subsecretaría de Crédito e Inversión Pública - Dirección General de Inversiones Públicas
PLAN DE INVERSIÓN PÚBLICA, EJECUCIÓN FINANCIERA AL I TRIMESTRE, 2026
Cifras en Lempiras

No. Proy.	Institución / Programa o Proyecto	Convenio	Presupuesto Aprobado			Presupuesto Vigente			Ejecutado Anual (Devengado)			Compromiso Aprobado				
			Total Fondos Nacionales	Total Fondos Externos	Total general	Total Fondos Nacionales	Total Fondos Externos	Total general	Total Fondos Nacionales	Total Fondos Externos	Total general	% Ejecución (Dev./Vig.)	Total Fondos Nacionales	Total Fondos Externos	Total general	% Compromiso (Comp./Vig.)
	Total CONSTRUCCIÓN DEL EDIFICIO ANEXO DEL TRIBUNAL SUPERIOR DE CUENTAS, UBICADO EN LA CIUDAD DE COMAYAGÜELA, MUNICIPIO DEL DISTRITO CENTRAL, DEPARTAMENTO DE FRANCISCO MORAZÁN.		11,396,005		11,396,005	11,396,005		11,396,005	-		0.0%				0.0%	
3	CONSTRUCCIÓN Y PAVIMENTACIÓN CON CARPETA ASFÁLTICA DEL TRAMO CARRETERO: "LA ENA - SAN JOSÉ DE RÍO TINTO - DULCE NOMBRE DE CULMÍ, SUBTRAMO LA ENA - EL PATASTE", RUTA N-83	FN-25993-1	248,336,518		248,336,518	248,336,518		248,336,518	64,406,186		64,406,186	25.9%	64,406,186		64,406,186	25.9%
	Total CONSTRUCCIÓN Y PAVIMENTACIÓN CON CARPETA ASFÁLTICA DEL TRAMO CARRETERO: "LA ENA - SAN JOSÉ DE RÍO TINTO - DULCE NOMBRE DE CULMÍ, SUBTRAMO LA ENA - EL PATASTE", RUTA N-83		248,336,518		248,336,518	248,336,518		248,336,518	64,406,186		64,406,186	25.9%	64,406,186		64,406,186	25.9%
4	CONSTRUCCIÓN Y PAVIMENTACIÓN CON CONCRETO HIDRÁULICO DEL TRAMO CARRETERO: LA ENA - SAN JOSÉ DE RÍO TINTO - DULCE NOMBRE DE CULMÍ, SUB TRAMO: "PUENTE RÍO EL PATASTE - DULCE NOMBRE DE CULMÍ"	FN-24850-1	25,858,734		25,858,734	25,858,734		25,858,734	2,745,748		2,745,748	10.6%	2,745,748		2,745,748	10.6%
	Total CONSTRUCCIÓN Y PAVIMENTACIÓN CON CONCRETO HIDRÁULICO DEL TRAMO CARRETERO: LA ENA - SAN JOSÉ DE RÍO TINTO - DULCE NOMBRE DE CULMÍ, SUB TRAMO: "PUENTE RÍO EL PATASTE - DULCE NOMBRE DE CULMÍ"		25,858,734		25,858,734	25,858,734		25,858,734	2,745,748		2,745,748	10.6%	2,745,748		2,745,748	10.6%
5	Construcción y Pavimentación con Doble Tratamiento Superficial del Tramo Carretero: Via Rápida Tegucigalpa - Santa Lucía, Ubicado en el Departamento de Francisco Morazán, Honduras C.A.	BCH-25382-1	178,152,662		178,152,662	2,479,289		2,479,289	2,479,289		2,479,289	100.0%	2,479,289		2,479,289	100.0%
	Total Construcción y Pavimentación con Doble Tratamiento Superficial del Tramo Carretero: Via Rápida Tegucigalpa - Santa Lucía, Ubicado en el Departamento de Francisco Morazán, Honduras C.A.		178,152,662		178,152,662	2,479,289		2,479,289	2,479,289		2,479,289	100.0%	2,479,289		2,479,289	100.0%
6	CONSTRUCCIÓN Y REHABILITACIÓN VIAL CON CONCRETO HIDRÁULICO DEL CORREDOR DE OCCIDENTE, TRAMO CARRETERO: "NACO - LA ENTRADA" (79.1 KM), LOCALIZADO EN LOS DEPARTAMENTOS DE SANTA BÁRBARA Y COPÁN	FN-24878-1	29,670,000		29,670,000	61,477,610		61,477,610	53,803,912		53,803,912	87.5%	53,803,912		53,803,912	87.5%
	Total CONSTRUCCIÓN Y REHABILITACIÓN VIAL CON CONCRETO HIDRÁULICO DEL CORREDOR DE OCCIDENTE, TRAMO CARRETERO: "NACO - LA ENTRADA" (79.1 KM), LOCALIZADO EN LOS DEPARTAMENTOS DE SANTA BÁRBARA Y COPÁN		29,670,000		29,670,000	61,477,610		61,477,610	53,803,912		53,803,912	87.5%	53,803,912		53,803,912	87.5%
7	Diseño, Construcción y Equipamiento de Hospital General ubicado en Santa Bárbara, municipio de Santa Bárbara, Aldea Inguaya	FN-25476-1	307,331,339		307,331,339	257,331,339		257,331,339	-		-	0.0%	-		-	0.0%
	Total Diseño, Construcción y Equipamiento de Hospital General ubicado en Santa Bárbara, municipio de Santa Bárbara, Aldea Inguaya		307,331,339		307,331,339	257,331,339		257,331,339	-		-	0.0%	-		-	0.0%
8	Diseño, construcción y equipamiento de un Hospital Básico en el Municipio de Salamá, Olancho	FN-25519-1	98,813,408		98,813,408	98,813,408		98,813,408	-		-	0.0%	-		-	0.0%
	Total Diseño, construcción y equipamiento de un Hospital Básico en el Municipio de Salamá, Olancho		98,813,408		98,813,408	98,813,408		98,813,408	-		-	0.0%	-		-	0.0%
9	Diseño, construcción y equipamiento del Hospital Básico de Ocoatepeque, ubicado la Ciudad de Ocoatepeque, Municipio de Ocoatepeque, Departamento de Ocoatepeque	FN-25485-1	151,994,801		151,994,801	111,994,801		111,994,801	-		-	0.0%	-		-	0.0%
	Total Diseño, construcción y equipamiento del Hospital Básico de Ocoatepeque, ubicado la Ciudad de Ocoatepeque, Municipio de Ocoatepeque, Departamento de Ocoatepeque		151,994,801		151,994,801	111,994,801		111,994,801	-		-	0.0%	-		-	0.0%
10	Libramiento Anillo Periférico CA-5 Sur	BCIE 2221	180,798,528	309,053,335	489,851,863	180,798,528	128,457,903	309,256,431	-	-	-	0.0%	-	-	-	0.0%
	Total Libramiento Anillo Periférico CA-5 Sur		180,798,528	309,053,335	489,851,863	180,798,528	128,457,903	309,256,431	-	-	-	0.0%	-	-	-	0.0%
11	Pavimentación con Concreto Hidráulico del Anillo Agrícola, Ruta 77, Tramos Carreteros: "Las Delicias (R15) - El Bijagual" y "San Francisco de Becerra - Catacamas" con una Longitud de 62.75 Km, Ubicado	FN-25430-1	588,232,353		588,232,353	591,722,423		591,722,423	397,844,367		397,844,367	67.2%	397,844,367		397,844,367	67.2%
	Total Pavimentación con Concreto Hidráulico del Anillo Agrícola, Ruta 77, Tramos Carreteros: "Las Delicias (R15) - El Bijagual" y "San Francisco de Becerra - Catacamas" con una Longitud de 62.75 Km, Ubicado		588,232,353		588,232,353	591,722,423		591,722,423	397,844,367		397,844,367	67.2%	397,844,367		397,844,367	67.2%
12	PAVIMENTACIÓN CON CONCRETO HIDRÁULICO DEL ANILLO AGRÍCOLA, TRAMO CARRETERO: "EL BIJAGUAL - SAN FRANCISCO DE BECERRA (R77)", CON UNA LONGITUD DE 15.09 KM, UBICADO EN EL DEPARTAMENTO DE OLANCHO	BCH-25234-1	27,450,681		27,450,681	24,042,443		24,042,443	19,052,435		19,052,435	79.2%	19,052,435		19,052,435	79.2%
	Total PAVIMENTACIÓN CON CONCRETO HIDRÁULICO DEL ANILLO AGRÍCOLA, TRAMO CARRETERO: "EL BIJAGUAL - SAN FRANCISCO DE BECERRA (R77)", CON UNA LONGITUD DE 15.09 KM, UBICADO EN EL DEPARTAMENTO DE OLANCHO		27,450,681		27,450,681	24,042,443		24,042,443	19,052,435		19,052,435	79.2%	19,052,435		19,052,435	79.2%
13	Programa de Carreteras Resilientes de Honduras (PCR-HN)	BCIE 2333	112,170,000	2,160,466,059	2,272,636,059	112,170,000	1,341,208,930	1,453,378,930	-	65,556,517	65,556,517	4.5%	-	65,556,517	65,556,517	4.5%
	Total Programa de Carreteras Resilientes de Honduras (PCR-HN)		112,170,000	2,160,466,059	2,272,636,059	112,170,000	1,341,208,930	1,453,378,930	-	65,556,517	65,556,517	4.5%	-	65,556,517	65,556,517	4.5%
14	Programa para incrementar la resiliencia ante inundaciones del Valle de Sula en Honduras	5875/BL-HO		169,768,024	169,768,024		169,768,024	169,768,024	-		-	0.0%	-		-	0.0%
	Total Programa para incrementar la resiliencia ante inundaciones del Valle de Sula en Honduras			169,768,024	169,768,024		169,768,024	169,768,024	-	-	-	0.0%	-	-	-	0.0%
15	PROYECTO DE CONECTIVIDAD SOSTENIBLE DE HONDURAS	IDA-7672-HN		484,069,509	484,069,509		-	-	-		-	0.0%	-		-	0.0%
	Total PROYECTO DE CONECTIVIDAD SOSTENIBLE DE HONDURAS			484,069,509	484,069,509		-	-	-		-	0.0%	-		-	0.0%
16	Reconstrucción del Puente No.1 (Viejo, Tangente) y Rehabilitación del Puente No.2 (Nuevo, Curvo) sobre la Laguna de Alvarado, ubicado en Puerto Cortés, Departamento de Cortés.	FN-25564-1	50,000,000		50,000,000	7,455,444		7,455,444	7,455,442		7,455,442	100.0%	7,455,443		7,455,443	100.0%
	Total Reconstrucción del Puente No.1 (Viejo, Tangente) y Rehabilitación del Puente No.2 (Nuevo, Curvo) sobre la Laguna de Alvarado, ubicado en Puerto Cortés, Departamento de Cortés.		50,000,000		50,000,000	7,455,444		7,455,444	7,455,442		7,455,442	100.0%	7,455,443		7,455,443	100.0%
17	Rehabilitación con Concreto Hidráulico de la Carretera CA-6, Tramo: "Tegucigalpa (Posta de Villa Vieja) - Empalme Concreto Hidráulico Neteapa (Desvío a Morocel)", con una Longitud de 50.5 Km, Ubicado	BCH-25378-1	158,847,501		158,847,501	166,228,350		166,228,350	96,544,032		96,544,032	58.1%	96,544,032		96,544,032	58.1%

Secretaría de Finanzas
Subsecretaría de Crédito e Inversión Pública - Dirección General de Inversiones Públicas
PLAN DE INVERSIÓN PÚBLICA, EJECUCIÓN FINANCIERA AL I TRIMESTRE, 2026
Cifras en Lempiras

No. Proy.	Institución / Programa o Proyecto	Convenio	Presupuesto Aprobado			Presupuesto Vigente			Ejecutado Anual (Devengado)			% Ejecución (Dev./Vig.)	Compromiso Aprobado			
			Total Fondos Nacionales	Total Fondos Externos	Total general	Total Fondos Nacionales	Total Fondos Externos	Total general	Total Fondos Nacionales	Total Fondos Externos	Total general		Total Fondos Nacionales	Total Fondos Externos	Total general	% Compromiso (Comp./Vig.)
	Total Rehabilitación con Concreto Hidráulico de la Carretera CA-6, Tramo: "Tegucigalpa (Posta de Villa Vieja) - Empalme Concreto Hidráulico Netapa (Desvío a Moroceli)", con una Longitud de 50.5 Km, Ubicado		158,847,501		158,847,501	166,228,350		166,228,350	96,544,032		96,544,032	58.1%	96,544,032		96,544,032	58.1%
18	REHABILITACIÓN CON CONCRETO HIDRÁULICO DE LA CARRETERA DE OCCIDENTE, TRAMO: CUCUYAGUA - OCOTEPEQUE - EL POY - OCOTEPEQUE - AGUA CALIENTE (CA-4, CA-10), CON UNA LONGITUD DE 93.6 KM	BCH-25341-1	379,184,229		379,184,229	506,695,565		506,695,565	505,423,421		505,423,421	99.7%	505,423,421		505,423,421	99.7%
	Total REHABILITACIÓN CON CONCRETO HIDRÁULICO DE LA CARRETERA DE OCCIDENTE, TRAMO: CUCUYAGUA - OCOTEPEQUE - EL POY - OCOTEPEQUE - AGUA CALIENTE (CA-4, CA-10), CON UNA LONGITUD DE 93.6 KM		379,184,229		379,184,229	506,695,565		506,695,565	505,423,421		505,423,421	99.7%	505,423,421		505,423,421	99.7%
19	Rehabilitación del Tramo Carretero: "Siguatepeque - La Esperanza" (67.00 Km), Localizado en los Departamentos de Comayagua e Intibucá.	FN-24994-1	-		-	18,452,651		18,452,651	18,452,650		18,452,650	100.0%	18,452,651		18,452,651	100.0%
	Total Rehabilitación del Tramo Carretero: "Siguatepeque - La Esperanza" (67.00 Km), Localizado en los Departamentos de Comayagua e Intibucá.		-		-	18,452,651		18,452,651	18,452,650		18,452,650	100.0%	18,452,651		18,452,651	100.0%
1	0414 - Dirección de Gestión por Resultados		58,532,398	191,451,277	249,983,675	65,038,300	241,451,277	306,489,577	-	3,368,195	3,368,195	1.1%	-	3,961,384	3,961,384	1.3%
1	Proyecto Transformación Digital para una Mayor Competitividad	BID 4942/BL-HO	58,532,398	191,451,277	249,983,675	65,038,300	241,451,277	306,489,577	-	3,368,195	3,368,195	1.1%	-	3,961,384	3,961,384	1.3%
	Total Proyecto Transformación Digital para una Mayor Competitividad		58,532,398	191,451,277	249,983,675	65,038,300	241,451,277	306,489,577	-	3,368,195	3,368,195	1.1%	-	3,961,384	3,961,384	1.3%
7	0415 - Programa de la Red Solidaria			622,860,221	622,860,221		482,796,734	482,796,734		5,151,412	5,151,412	1.1%		6,280,431	6,280,431	1.3%
1	APOYO AL SISTEMA INTEGRAL DE PROTECCIÓN SOCIAL 5008/BL-HO	5008/BL-HO		61,067,896	61,067,896		61,067,896	61,067,896		1,845,737	1,845,737	3.0%		2,277,375	2,277,375	3.7%
	Total APOYO AL SISTEMA INTEGRAL DE PROTECCIÓN SOCIAL 5008/BL-HO			61,067,896	61,067,896		61,067,896	61,067,896		1,845,737	1,845,737	3.0%		2,277,375	2,277,375	3.7%
2	FINANCIAMIENTO ADICIONAL AL PROYECTO DE INTEGRACIÓN DE LA PROTECCIÓN SOCIAL	IDA-6918-HN		18,973,250	18,973,250		18,973,250	18,973,250		1,009,418	1,009,418	5.3%		1,009,418	1,009,418	5.3%
	Total FINANCIAMIENTO ADICIONAL AL PROYECTO DE INTEGRACIÓN DE LA PROTECCIÓN SOCIAL			18,973,250	18,973,250		18,973,250	18,973,250		1,009,418	1,009,418	5.3%		1,009,418	1,009,418	5.3%
3	Mejora de la Calidad Educativa para el Desarrollo de Habilidades para el Empleo: Proyecto Joven			30,037,698	30,037,698		-	-		-	-	0.0%		-	-	0.0%
	Total Mejora de la Calidad Educativa para el Desarrollo de Habilidades para el Empleo: Proyecto Joven			30,037,698	30,037,698		-	-		-	-	0.0%		-	-	0.0%
4	Programa Bono de Alivio a Familias Vulnerables Afetadas por Fenómenos Naturales Producto del Cambio Climático			110,025,789	110,025,789		-	-		-	-	0.0%		-	-	0.0%
	Total Programa Bono de Alivio a Familias Vulnerables Afetadas por Fenómenos Naturales Producto del Cambio Climático			110,025,789	110,025,789		-	-		-	-	0.0%		-	-	0.0%
5	Programa de Desarrollo Infantil Temprano en las Comunidades de Atlántida en Honduras	TPOC3767		41,357,923	41,357,923		41,357,923	41,357,923		305,715	305,715	0.7%		453,048	453,048	1.1%
	Total Programa de Desarrollo Infantil Temprano en las Comunidades de Atlántida en Honduras			41,357,923	41,357,923		41,357,923	41,357,923		305,715	305,715	0.7%		453,048	453,048	1.1%
6	PROYECTO DE INTEGRACIÓN DE LA PROTECCIÓN SOCIAL / 6401-HN	6401-HN		7,736,344	7,736,344		7,736,344	7,736,344		-	-	0.0%		-	-	0.0%
	Total PROYECTO DE INTEGRACIÓN DE LA PROTECCIÓN SOCIAL / 6401-HN			7,736,344	7,736,344		7,736,344	7,736,344		-	-	0.0%		-	-	0.0%
7	PROYECTO DE MEJORA DE LA GESTION Y CALIDAD DE LOS SERVICIOS DE SALUD MATERNO-NEONATAL	BID 4619/BL-HO		353,661,321	353,661,321		353,661,321	353,661,321		1,990,542	1,990,542	0.6%		2,540,590	2,540,590	0.7%
	Total PROYECTO DE MEJORA DE LA GESTION Y CALIDAD DE LOS SERVICIOS DE SALUD MATERNO-NEONATAL			353,661,321	353,661,321		353,661,321	353,661,321		1,990,542	1,990,542	0.6%		2,540,590	2,540,590	0.7%
2	0416 - Secretaría de Desarrollo Comunitario, Agua y Saneamiento			183,805,602	183,805,602		183,805,602	183,805,602		937,146	937,146	0.5%		1,177,146	1,177,146	0.6%
1	PROGRAMA DE AGUA Y SANEAMIENTO EN HONDURAS	BID5284/BL-HO		172,328,764	172,328,764		172,328,764	172,328,764		937,146	937,146	0.5%		1,177,146	1,177,146	0.7%
	Total PROGRAMA DE AGUA Y SANEAMIENTO EN HONDURAS			172,328,764	172,328,764		172,328,764	172,328,764		937,146	937,146	0.5%		1,177,146	1,177,146	0.7%
2	Programa para incrementar la resiliencia ante inundaciones del Valle de Sula en Honduras	5875/BL-HO		11,476,838	11,476,838		11,476,838	11,476,838		-	-	0.0%		-	-	0.0%
	Total Programa para incrementar la resiliencia ante inundaciones del Valle de Sula en Honduras			11,476,838	11,476,838		11,476,838	11,476,838		-	-	0.0%		-	-	0.0%
2	0505 - Instituto Hondureño de Antropología e Historia			22,618,483	22,618,483		15,791,548	15,791,548		-	-	0.0%		-	-	0.0%
1	FORTALECIMIENTO INTEGRAL IHAH PARA LA RESTAURACIÓN, REHABILITACIÓN, ACCESO INCLUSIVO E INVESTIGACIÓN EN SITIOS ARQUEOLÓGICOS	FN-25617-1		167,043	167,043		15,791,548	15,791,548		-	-	0.0%		-	-	0.0%
	Total FORTALECIMIENTO INTEGRAL IHAH PARA LA RESTAURACIÓN, REHABILITACIÓN, ACCESO INCLUSIVO E INVESTIGACIÓN EN SITIOS ARQUEOLÓGICOS			167,043	167,043		15,791,548	15,791,548		-	-	0.0%		-	-	0.0%
2	Programa de apoyo para la habilitación y manejo de Sitios Arqueológicos, promoción, protección, conservación, valorización histórica y transmisión a las generaciones futuras de los bienes que conforma el Patrimonio Cultural de Honduras			22,451,440	22,451,440		-	-		-	-	0.0%		-	-	0.0%
	Total Programa de apoyo para la habilitación y manejo de Sitios Arqueológicos, promoción, protección, conservación, valorización histórica y transmisión a las generaciones futuras de los bienes que conforma el Patrimonio Cultural de Honduras			22,451,440	22,451,440		-	-		-	-	0.0%		-	-	0.0%
1	0511 - Universidad de Ciencias Forestales			12,200,000	12,200,000		12,200,000	12,200,000		-	-	0.0%		-	-	0.0%
1	Construcción, ampliación y remodelación de obras de infraestructura en el campus central de la Universidad Nacional de Ciencias Forestales	FN-25715		12,200,000	12,200,000		12,200,000	12,200,000		-	-	0.0%		-	-	0.0%
	Total Construcción, ampliación y remodelación de obras de infraestructura en el campus central de la Universidad Nacional de Ciencias Forestales			12,200,000	12,200,000		12,200,000	12,200,000		-	-	0.0%		-	-	0.0%
1	0513 - Instituto Nacional de Estadísticas			510,408,559	510,408,559		1,010,408,559	1,010,408,559		2,645,314	2,645,314	0.3%		3,689,491	3,689,491	0.4%
1	PROGRAMA DE APOYO AL CENSO DE POBLACIÓN Y VIVIENDA Y FORTALECIMIENTO DEL SISTEMA ESTADÍSTICO NACIONAL	5832/BL-HO		510,408,559	510,408,559		1,010,408,559	1,010,408,559		2,645,314	2,645,314	0.3%		3,689,491	3,689,491	0.4%
	Total PROGRAMA DE APOYO AL CENSO DE POBLACIÓN Y VIVIENDA Y FORTALECIMIENTO DEL SISTEMA ESTADÍSTICO NACIONAL			510,408,559	510,408,559		1,010,408,559	1,010,408,559		2,645,314	2,645,314	0.3%		3,689,491	3,689,491	0.4%
1	0515 - Instituto Hondureño de Ciencia, Tecnología e Innovación			73,106,231	73,106,231		73,106,231	73,106,231		-	-	0.0%		-	-	0.0%

Secretaría de Finanzas
Subsecretaría de Crédito e Inversión Pública - Dirección General de Inversiones Públicas
PLAN DE INVERSIÓN PÚBLICA, EJECUCIÓN FINANCIERA AL I TRIMESTRE, 2026
Cifras en Lempiras

No. Proy.	Institución / Programa o Proyecto	Convenio	Presupuesto Aprobado			Presupuesto Vigente			Ejecutado Anual (Devengado)				Compromiso Aprobado			
			Total Fondos Nacionales	Total Fondos Externos	Total general	Total Fondos Nacionales	Total Fondos Externos	Total general	Total Fondos Nacionales	Total Fondos Externos	Total general	% Ejecución (Dev./Vig.)	Total Fondos Nacionales	Total Fondos Externos	Total general	% Compromiso (Comp./Vig.)
1	FORTALECIMIENTO DE LA CAPACIDAD DE SENACIT /IHCITI PARA BRINDAR SERVICIOS INTEGRADOS DE INNOVACIÓN TECNOLÓGICAS A LA POBLACIÓN DE HONDURAS	FN-25706-1	73,106,231	-	73,106,231	73,106,231	-	73,106,231	-	-	-	0.0%	-	-	-	0.0%
	Total FORTALECIMIENTO DE LA CAPACIDAD DE SENACIT/IHCITI PARA BRINDAR SERVICIOS INTEGRADOS DE INNOVACIÓN TECNOLÓGICAS A LA POBLACIÓN DE HONDURAS		73,106,231		73,106,231	73,106,231		73,106,231				0.0%				0.0%
2	0703 - Universidad Nacional de Agricultura		516,676,250	-	516,676,250	109,226,250	-	109,226,250	-	-	-	0.0%	-	-	-	0.0%
1	Proyecto de Construcción y Equipamiento de Edificio Residencial para Estudiantes Mujeres "Xiomara Castro" en la Universidad Nacional de Agricultura, ubicado en la ciudad de Catacamas, departamento de	FN-25920-1	109,226,250	-	109,226,250	109,226,250	-	109,226,250	-	-	-	0.0%	-	-	-	0.0%
	Total Proyecto de Construcción y Equipamiento de Edificio Residencial para Estudiantes Mujeres "Xiomara Castro" en la Universidad Nacional de Agricultura, ubicado en la ciudad de Catacamas, departamento de		109,226,250		109,226,250	109,226,250		109,226,250				0.0%				0.0%
2	Proyecto de Fortalecimiento de la Infraestructura y Equipamiento para el Desarrollo Social, Formativo e Investigativo en Varias Sedes de la Universidad Nacional de Agricultura (PRODESOFI-UNAG)	FN-25920-1	407,450,000	-	407,450,000	-	-	-	-	-	-	0.0%	-	-	-	0.0%
	Total Proyecto de Fortalecimiento de la Infraestructura y Equipamiento para el Desarrollo Social, Formativo e Investigativo en Varias Sedes de la Universidad Nacional de Agricultura (PRODESOFI-UNAG)		407,450,000		407,450,000							0.0%				0.0%
9	0801 - Empresa Nacional de Energía Eléctrica		1,283,792,222	860,159,371	2,143,951,593	1,478,673,099	681,509,238	2,160,182,337	74,922,898	161,219,451	236,142,350	10.9%	74,950,202	255,402,177	330,352,379	15.3%
1	Descarbonización de los Activos de la Empresa Nacional de Energía Eléctrica (ENEE) y Apoyo a la Sostenibilidad Financiera		13,201,000	127,838,453	141,039,453	-	-	-	-	-	-	0.0%	-	-	-	0.0%
	Total Descarbonización de los Activos de la Empresa Nacional de Energía Eléctrica (ENEE) y Apoyo a la Sostenibilidad Financiera		13,201,000	127,838,453	141,039,453							0.0%				0.0%
2	APOYO AL PROGRAMA NACIONAL DE TRANSMISIÓN DE ENERGÍA ELÉCTRICA	BID-4598/BL-HO	52,854,375	226,472,884	279,327,259	52,854,375	226,472,884	279,327,259	40,812	45,061,758	45,102,570	16.1%	40,812	108,672,099	108,712,911	38.9%
	Total APOYO AL PROGRAMA NACIONAL DE TRANSMISIÓN DE ENERGÍA ELÉCTRICA		52,854,375	226,472,884	279,327,259	52,854,375	226,472,884	279,327,259	40,812	45,061,758	45,102,570	16.1%	40,812	108,672,099	108,712,911	38.9%
3	CONSTRUCCIÓN DE LA PRESA MULTIPROPOSITO EL TABLÓN, ETAPA I	BCIE-2342	-	-	-	413,486,000	-	413,486,000	-	-	-	0.0%	-	-	-	0.0%
	Total CONSTRUCCIÓN DE LA PRESA MULTIPROPOSITO EL TABLÓN, ETAPA I					413,486,000		413,486,000				0.0%				0.0%
4	Construcción de un Sistema de Almacenamiento de Energía con Batería Conectado a la Red (BESS) de una Capacidad de 75MW/300MWh y sus Trabajos Asociados, en la Subestación Amaratca en el Distrito Centr	RP-ENEE-25939-1	680,420,000	-	680,420,000	680,420,000	-	680,420,000	71,875,028	-	71,875,028	10.6%	71,875,028	-	71,875,028	10.6%
	Total Construcción de un Sistema de Almacenamiento de Energía con Batería Conectado a la Red (BESS) de una Capacidad de 75MW/300MWh y sus Trabajos Asociados, en la Subestación Amaratca en el Distrito Centr		680,420,000		680,420,000	680,420,000		680,420,000	71,875,028		71,875,028	10.6%	71,875,028		71,875,028	10.6%
5	Desarrollo Bajo en Carbono, Climáticamente Resistente e Inclusivo en las Cuenas de El Cajón y el Lago de Yojoa en Honduras		-	50,811,680	50,811,680	-	-	-	-	-	-	0.0%	-	-	-	0.0%
	Total Desarrollo Bajo en Carbono, Climáticamente Resistente e Inclusivo en las Cuenas de El Cajón y el Lago de Yojoa en Honduras			50,811,680	50,811,680							0.0%				0.0%
6	MEJORA DEL SISTEMA ELÉCTRICO EN LA REGIÓN CENTRO SUR (OLANCHO, EL PARAISO Y FCO MORAZÁN)- SECCIONAMIENTO LT L612/L613-ZAMORANO II-DANLI II-TERRERO BLANCO EN 230KV, CONSTRUCCION DE SE Y EXPANSION DE LT	FN-ENEE-25635	66,777,337	-	66,777,337	66,777,337	-	66,777,337	-	-	-	0.0%	-	-	-	0.0%
	Total MEJORA DEL SISTEMA ELÉCTRICO EN LA REGIÓN CENTRO SUR (OLANCHO, EL PARAISO Y FCO MORAZÁN)- SECCIONAMIENTO LT L612/L613-ZAMORANO II-DANLI II-TERRERO BLANCO EN 230KV, CONSTRUCCION DE SE Y EXPANSION DE LT		66,777,337		66,777,337	66,777,337		66,777,337				0.0%				0.0%
7	MEJORA DEL SISTEMA ELÉCTRICO EN LOS DEPARTAMENTOS DE YORO Y COLÓN: CONSTRUCCIÓN DE LÍNEA DE TRANSMISIÓN NEGRITO-YORO DOS-ARENALES-COYULES CENTRAL DOS-REGULETO Y CONSTRUCCION DE SE Y OBRAS CONEXAS	FN-ENEE-25644	55,665,387	-	55,665,387	55,665,387	-	55,665,387	-	-	-	0.0%	-	-	-	0.0%
	Total MEJORA DEL SISTEMA ELÉCTRICO EN LOS DEPARTAMENTOS DE YORO Y COLÓN: CONSTRUCCIÓN DE LÍNEA DE TRANSMISIÓN NEGRITO-YORO DOS-ARENALES-COYULES CENTRAL DOS-REGULETO Y CONSTRUCCION DE SE Y OBRAS CONEXAS		55,665,387		55,665,387	55,665,387		55,665,387				0.0%				0.0%
8	PROYECTO DE REHABILITACIÓN Y REPOTENCIACIÓN DEL COMPLEJO HIDROELÉCTRICO CAÑAVERAL-RÍO LINDO	JICA HO-P6	319,504,123	332,444,354	651,948,477	114,100,000	332,444,354	446,544,354	2,526,799	116,146,680	118,673,478	26.6%	2,554,103	116,146,680	118,700,782	26.6%
	Total PROYECTO DE REHABILITACIÓN Y REPOTENCIACIÓN DEL COMPLEJO HIDROELÉCTRICO CAÑAVERAL-RÍO LINDO		319,504,123	332,444,354	651,948,477	114,100,000	332,444,354	446,544,354	2,526,799	116,146,680	118,673,478	26.6%	2,554,103	116,146,680	118,700,782	26.6%
9	RENOVACION DE LA CENTRAL HIDROELECTRICA FRANCISCO MORAZÁN PARA FACILITAR EL	BID 5132/BL-HO	-	12,872,000	12,872,000	-	12,872,000	12,872,000	-	-	-	0.0%	-	-	-	0.0%
	Total RENOVACION DE LA CENTRAL HIDROELECTRICA FRANCISCO MORAZÁN PARA FACILITAR EL			12,872,000	12,872,000		12,872,000	12,872,000				0.0%				0.0%
	Total RENOVACION DE LA CENTRAL HIDROELECTRICA FRANCISCO MORAZÁN PARA FACILITAR EL		95,370,000	122,592,000	217,962,000	95,370,000	122,592,000	217,962,000	480,260	11,014	491,274	0.2%	480,260	30,583,398	31,063,658	14.3%
2	0803 - Empresa Nacional Portuaria		461,100,545	-	461,100,545	461,100,545	-	461,100,545	-	-	-	0.0%	-	-	-	0.0%
1	DISEÑO Y CONSTRUCCION DE PARQUE LINEAL MALECON DE PUERTO CORTÉS	RP-24869-1	235,834,106	-	235,834,106	235,834,106	-	235,834,106	-	-	-	0.0%	-	-	-	0.0%
	Total DISEÑO Y CONSTRUCCION DE PARQUE LINEAL MALECON DE PUERTO CORTÉS		235,834,106		235,834,106	235,834,106		235,834,106				0.0%				0.0%
2	PROYECTO DE AMPLIACION DE LA TERMINAL MARITIMA DE GRANELES LIQUIDOS DE PUERTO CORTÉS	RP-24770-1	225,266,439	-	225,266,439	225,266,439	-	225,266,439	-	-	-	0.0%	-	-	-	0.0%
	Total PROYECTO DE AMPLIACION DE LA TERMINAL MARITIMA DE GRANELES LIQUIDOS DE PUERTO CORTÉS		225,266,439		225,266,439	225,266,439		225,266,439				0.0%				0.0%
1	1801 - Alcaldía Municipal del Distrito Central		-	160,313,478	160,313,478	-	-	-	-	-	-	0.0%	-	-	-	0.0%
1	Proyecto para Fortalecer la Prestación de Agua Potable de Tegucigalpa		-	160,313,478	160,313,478	-	-	-	-	-	-	0.0%	-	-	-	0.0%
	Total Proyecto para Fortalecer la Prestación de Agua Potable de Tegucigalpa			160,313,478	160,313,478							0.0%				0.0%
2	Formación Bruta de Capital Fijo		30,099,147,592	1,999,947,908	32,099,095,500	27,455,036,635	4,383,381,173	31,838,417,808	3,120,560,489	-	3,120,560,489	9.8%	3,136,134,798	-	3,136,134,798	9.9%

Secretaría de Finanzas
Subsecretaría de Crédito e Inversión Pública - Dirección General de Inversiones Públicas
PLAN DE EJECUCIÓN PÚBLICA, EJECUCIÓN FINANCIERA AL I TRIMESTRE, 2026
Cifras en Lempiiras

No. Proy.	Institución / Programa o Proyecto	Convenio	Presupuesto Aprobado			Presupuesto Vigente			Ejecutado Anual (Devengado)				Compromiso Aprobado			
			Total Fondos Nacionales	Total Fondos Externos	Total general	Total Fondos Nacionales	Total Fondos Externos	Total general	Total Fondos Nacionales	Total Fondos Externos	Total general	% Ejecución (Dev./Vig.)	Total Fondos Nacionales	Total Fondos Externos	Total general	% Compromiso (Comp./Vig.)
0002	- Tribunal Superior de Cuentas		10,066,000	-	10,066,000	-	-	-	-	-	0.0%	-	-	-	0.0%	
0003	- Comisionado Nacional de Derechos Humanos		902,424	-	902,424	-	-	-	-	-	0.0%	-	-	-	0.0%	
0004	- Consejo Nacional Electoral		33,964,609	-	33,964,609	33,964,609	-	33,964,609	-	-	0.0%	-	-	-	0.0%	
0005	- Tribunal de Justicia Electoral		427,700	-	427,700	427,700	-	427,700	-	-	0.0%	-	-	-	0.0%	
0010	- Poder Judicial		920,617,000	-	920,617,000	920,617,000	-	920,617,000	300,000,000	300,000,000	32.6%	300,000,000	-	300,000,000	32.6%	
0022	- Fondo Hondureño de Inversión Social		36,417,011	-	36,417,011	407,366,776	-	407,366,776	17,057,039	17,057,039	4.2%	17,057,039	-	17,057,039	4.2%	
0024	- Instituto de la Propiedad		81,461,481	-	81,461,481	81,461,481	-	81,461,481	-	-	0.0%	-	-	-	0.0%	
0025	- Programa Nac. de Prevención Rehabilitación y Reinserción Soc		30,000	-	30,000	30,000	-	30,000	-	-	0.0%	-	-	-	0.0%	
0026	- Instituto Nacional de la Juventud		150,000	-	150,000	150,000	-	150,000	-	-	0.0%	-	-	-	0.0%	
0028	- Instituto Nacional de Conservación y Desarrollo Forestal		6,300,000	-	6,300,000	500,000	-	500,000	-	-	0.0%	-	-	-	0.0%	
0030	- Secretaría de la Presidencia		34,860,000	-	34,860,000	34,860,000	-	34,860,000	1,861,271	1,861,271	5.3%	1,861,271	-	1,861,271	5.3%	
0032	- Instituto de Acceso a la Información Pública		11,000,000	-	11,000,000	1,000,000	-	1,000,000	-	-	0.0%	-	-	-	0.0%	
0033	- Programa de Vivienda y Asentamientos Humanos		1,500,000	-	1,500,000	201,500,000	-	201,500,000	-	-	0.0%	-	-	-	0.0%	
0035	- Instituto Hondureño de Geología y Minas		21,216,666	-	21,216,666	21,216,666	-	21,216,666	-	-	0.0%	-	-	-	0.0%	
0037	- Servicio de Administración de Rentas		141,402,820	-	141,402,820	141,402,820	-	141,402,820	-	-	0.0%	296,585	-	296,585	0.2%	
0039	- Servicio Nacional de Emprendimiento y de Pequeños Negocios		82,455,000	-	82,455,000	82,455,000	-	82,455,000	-	-	0.0%	-	-	-	0.0%	
0040	- Secretaría de Gobernación, Justicia y Descentralización		10,834,340,886	-	10,834,340,886	10,834,340,886	-	10,834,340,886	108,332,961	108,332,961	1.0%	108,332,961	-	108,332,961	1.0%	
0042	- Cuerpo de Bomberos de Honduras		107,158,799	-	107,158,799	107,158,799	-	107,158,799	-	-	0.0%	-	-	-	0.0%	
0043	- Empresa Nacional de Artes Gráficas		840,000	-	840,000	840,000	-	840,000	-	-	0.0%	-	-	-	0.0%	
0044	- Instituto Nacional Penitenciario		236,968,370	-	236,968,370	336,968,370	-	336,968,370	-	-	0.0%	1,277,955	-	1,277,955	0.4%	
0045	- Instituto Nacional de Migración		104,783,000	-	104,783,000	104,783,000	-	104,783,000	251,880	251,880	0.2%	264,058	-	264,058	0.3%	
0046	- Instituto Nacional para la Atención a Menores Infractores		16,605,408	-	16,605,408	16,605,408	-	16,605,408	-	-	0.0%	-	-	-	0.0%	
0050	- Secretaría de Educación		100,322,237	-	100,322,237	99,373,055	-	99,373,055	-	-	0.0%	-	-	-	0.0%	
0051	- Centro Nacional de Educación para el Trabajo		100,000	-	100,000	100,000	-	100,000	-	-	0.0%	-	-	-	0.0%	
0060	- Secretaría de Salud		276,615,120	1,107,356,211	1,383,971,331	276,615,120	135,686,691	412,301,811	9,790,322	-	9,790,322	2.4%	9,790,322	-	9,790,322	2.4%
0061	- Ente Regulador de Servicios de Agua Potable y Saneamiento		549,000	-	549,000	549,000	-	549,000	-	-	0.0%	-	-	-	0.0%	
0062	- Agencia de Regulación Sanitaria		41,397,450	-	41,397,450	41,397,450	-	41,397,450	458,275	458,275	1.1%	787,175	-	787,175	1.9%	
0070	- Secretaría de Seguridad		417,462,868	-	417,462,868	387,462,868	-	387,462,868	9,329,977	9,329,977	2.4%	9,329,977	-	9,329,977	2.4%	
0072	- Dirección de Asuntos Disciplinarios Policiales		6,694,875	-	6,694,875	6,694,875	-	6,694,875	-	-	0.0%	-	-	-	0.0%	
0080	- Secretaría de Relaciones Exteriores y Cooperación Internacional		12,600,000	-	12,600,000	12,600,000	-	12,600,000	-	-	0.0%	-	-	-	0.0%	
0090	- Secretaría de Defensa Nacional		465,038,274	-	465,038,274	329,093,638	-	329,093,638	28,223,942	28,223,942	8.6%	28,223,942	-	28,223,942	8.6%	
0091	- Agencia Hondureña de Aeronáutica Civil		7,650,000	-	7,650,000	7,650,000	-	7,650,000	305,777	305,777	4.0%	305,777	-	305,777	4.0%	
0100	- Secretaría de Finanzas		93,965,861	-	93,965,861	107,393,737	-	107,393,737	8,725	8,725	0.0%	328,679	-	328,679	0.3%	
0101	- Comisión Nacional de Telecomunicaciones		36,460,722	-	36,460,722	36,460,722	-	36,460,722	-	-	0.0%	-	-	-	0.0%	
0102	- Comis Administradora Zona Libre Turística Islas de la Bahía		105,202,094	-	105,202,094	102,002,094	-	102,002,094	-	-	0.0%	-	-	-	0.0%	
0109	- Administración de Pasivos Contingentes e Imprevistos		113,230,830	-	113,230,830	-	-	-	-	-	0.0%	-	-	-	0.0%	
0121	- Dirección General de la Marina Mercante		14,492,480	-	14,492,480	14,492,480	-	14,492,480	-	-	0.0%	-	-	-	0.0%	
0123	- Instituto Hondureño de Transporte Terrestre		8,300,000	-	8,300,000	8,300,000	-	8,300,000	-	-	0.0%	-	-	-	0.0%	
0130	- Secretaría de Trabajo y Seguridad Social		7,404,053	-	7,404,053	7,404,053	-	7,404,053	-	-	0.0%	-	-	-	0.0%	
0140	- Secretaría de Agricultura y Ganadería		7,388,037	-	7,388,037	7,388,037	-	7,388,037	-	-	0.0%	488,463	-	488,463	6.6%	
0144	- Programa Nacional de Desarrollo Rural y Urbano Sostenible		721,920,000	-	721,920,000	176,298,744	-	176,298,744	-	-	0.0%	-	-	-	0.0%	
0150	- Secretaría de Recursos Naturales y Ambiente		5,087,000	-	5,087,000	5,087,000	-	5,087,000	-	-	0.0%	4,600	-	4,600	0.1%	
0153	- Comisión Reguladora de Energía Eléctrica		3,320,000	-	3,320,000	3,320,000	-	3,320,000	-	-	0.0%	-	-	-	0.0%	
0180	- Registro Nacional de las Personas		96,178,668	-	96,178,668	236,382,000	-	236,382,000	7,810,055	7,810,055	3.3%	7,810,055	-	7,810,055	3.3%	
0190	- Ministerio Público		294,671,239	-	294,671,239	294,721,239	-	294,721,239	63,129,654	63,129,654	21.4%	63,129,654	-	63,129,654	21.4%	
0200	- Procuraduría General de la República		13,400,000	-	13,400,000	5,400,000	-	5,400,000	1,828,832	1,828,832	33.9%	1,828,832	-	1,828,832	33.9%	
0243	- Dirección Nacional de Parques y Recreación		-	-	-	90,450,000	-	90,450,000	-	-	0.0%	-	-	-	0.0%	
0244	- Dirección Nacional del Programa Ciudad Mujer		1,700,000	-	1,700,000	1,700,000	-	1,700,000	-	-	0.0%	-	-	-	0.0%	
0290	- Secretaría de Desarrollo Económico		2,982,300	-	2,982,300	2,982,300	-	2,982,300	-	-	0.0%	128,400	-	128,400	4.3%	
0300	- Secretaría de Derechos Humanos		159,000	-	159,000	591,500	-	591,500	-	-	0.0%	-	-	-	0.0%	
0301	- Comisión Interinstitucional contra la Explotación Sexual Comercial y Trata de Personas		300,000	-	300,000	300,000	-	300,000	-	-	0.0%	-	-	-	0.0%	
0310	- Secretaría de Energía		174,738,671	-	174,738,671	478,671	-	478,671	-	-	0.0%	-	-	-	0.0%	
0400	- Administración Aduanera de Honduras		83,290,883	-	83,290,883	163,554,642	-	163,554,642	-	-	0.0%	-	-	-	0.0%	
0404	- Dirección General de Cinematografía		-	-	-	700,000	-	700,000	-	-	0.0%	-	-	-	0.0%	
0405	- Unidad Especial de Protección		5,000,000	-	5,000,000	5,000,000	-	5,000,000	-	-	0.0%	-	-	-	0.0%	
0406	- Secretaría de Asuntos de la Mujer		26,799,099	-	26,799,099	26,799,099	-	26,799,099	-	-	0.0%	-	-	-	0.0%	
0407	- Secretaría para el Desarrollo y Seguimiento de Proyectos y Acuerdos		-	-	-	4,195,000	-	4,195,000	-	-	0.0%	-	-	-	0.0%	
0409	- Secretaría de Transparencia y Lucha contra la Corrupción		-	-	-	1,885,000	-	1,885,000	-	-	0.0%	-	-	-	0.0%	
0410	- Secretaría de las Culturas, las Artes y los Patrimonios de los Pueblos de Honduras		36,867,679	-	36,867,679	1,267,679	-	1,267,679	-	-	0.0%	-	-	-	0.0%	
0411	- Secretaría de Infraestructura y Transporte		8,658,677,499	789,585,399	9,448,262,898	5,133,943,452	4,144,688,184	9,278,631,636	2,411,089,108	2,411,089,108	26.0%	2,420,158,029	-	2,420,158,029	26.1%	
0412	- Secretaría de Desarrollo Social		5,000,000	-	5,000,000	5,000,000	-	5,000,000	-	-	0.0%	-	-	-	0.0%	
0413	- Comisión Nacional de Deportes, Educación Física y Recreación		964,855,337	-	964,855,337	599,405,337	-	599,405,337	-	-	0.0%	270,712	-	270,712	0.0%	
0414	- Dirección de Gestión por Resultados		42,900,000	-	42,900,000	-	-	-	-	-	0.0%	-	-	-	0.0%	
0415	- Programa de la Red Solidaria		17,504,700	-	17,504,700	800,000	-	800,000	-	-	0.0%	-	-	-	0.0%	
0416	- Secretaría de Desarrollo Comunitario, Agua y Saneamiento		6,789,022	-	6,789,022	1,568,480,006	-	1,568,480,006	389,022	389,022	0.0%	389,022	-	389,022	0.0%	
0417	- Programa de Acción Solidaria		-	-	-	13,148,641	-	13,148,641	-	-	0.0%	-	-	-	0.0%	
0418	- Administración Nacional de Servicio Civil		919,644	-	919,644	919,644	-	919,644	-	-	0.0%	-	-	-	0.0%	
0419	- Secretaría de Niñez, Adolescencia y Familia		14,498,000	-	14,498,000	14,498,000	-	14,498,000	-	-	0.0%	-	-	-	0.0%	
0420	- Comisión Nacional del Ferrocarril Interoceánico		3,740,000	-	3,740,000	3,740,000	-	3,740,000	-	-	0.0%	-	-	-	0.0%	
0421	- Secretaría de Vivienda y Asentamientos Humanos		137,005,231	-	137,005,231	-	-	-	-	-	0.0%	-	-	-	0.0%	
0422	- Oficina Presidencial de Comercio Exterior		5,590,000	-	5,590,000	-	-	-	-	-	0.0%	-	-	-	0.0%	
0449	- Servicios Financieros de la Administración Central		-	-	-	141,009,921	-	141,009,921	-	-	0.0%	-	-	-	0.0%	
0500	- Instituto Nacional Agrario		300,525,797	-	300,525,797	270,525,797	-	270,525,797	75,092,578	75,092,578	27.8%	75,092,578	-	75,092,578	27.8%	
0501	- Instituto Hondureño de Turismo		19,049,157	-	19,049,157	19,049,157	-	19,049,157	-	-	0.0%	-	-	-	0.0%	
0503	- Instituto Nacional de Formación Profesional		61,271,328	-	61,271,328	61,271,328	-	61,271,328	78,629	78,629	0.1%	78,629	-	78,629	0.1%	
0504	- Instituto de Crédito Educativo		240,000	-	240,000	240,000	-	240,000	-	-	0.0%	-	-	-	0.0%	
0505	- Instituto Hondureño de Antropología e Historia		80,465,070	-	80,465,070	17,926,935	-	17,926,935	1,838,689	1,838,689	10.3%	1,838,689	-	1,838,689	10.3%	
0506	- Consejo Nacional Supervisor de Cooperativas		2,150,000	-	2,150,000	2,150,000	-	2,150,000	223,073	223,073	10.4%	223,073	-	223,073	10.4%	
0507	- Inst. Hondureño para Prev. y Trat. del Alcohol, Drog. y Farm.		2,500,000	-	2,500,000	2,500,000	-	2,500,000	-	-	0.0%	-	-	-	0.0%	
0508	- Patronato Nacional de la Infancia		4,753,050	-	4,753,050	4,753,050	-	4,753,050	-	-	0.0%	-	-	-	0.0%	

Secretaría de Finanzas
Subsecretaría de Crédito e Inversión Pública - Dirección General de Inversiones Públicas
PLAN DE INVERSIÓN PÚBLICA, EJECUCIÓN FINANCIERA AL I TRIMESTRE, 2026
Cifras en Lempiras

No. Proy.	Institución / Programa o Proyecto	Convenio	Presupuesto Aprobado			Presupuesto Vigente			Ejecutado Anual (Devengado)				Compromiso Aprobado			
			Total Fondos Nacionales	Total Fondos Externos	Total general	Total Fondos Nacionales	Total Fondos Externos	Total general	Total Fondos Nacionales	Total Fondos Externos	Total general	% Ejecución (Dev./Vig.)	Total Fondos Nacionales	Total Fondos Externos	Total general	% Compromiso (Comp./Vig.)
0510	Confederación Deportiva Autónoma de Honduras (CONDEPAH)		11,000,000		11,000,000	1,000,000		1,000,000	-		-	0.0%	-		-	0.0%
0511	Universidad de Ciencias Forestales		20,779,703		20,779,703	20,779,703		20,779,703	893,006		893,006	4.3%	893,006		893,006	4.3%
0513	Instituto Nacional de Estadísticas		2,839,281	2,282,000	5,121,281	700,000	2,282,000	2,982,000	3,009	-	3,009	0.1%	3,009	-	3,009	0.1%
0514	Comisión Para La Defensa Y La Promoción de la Competencia		3,360,000		3,360,000	360,000		360,000	-		-	0.0%	-		-	0.0%
0515	Instituto Hondureño de Ciencia, Tecnología e Innovación		300,000		300,000	300,000		300,000	-		-	0.0%	-		-	0.0%
0516	Comité Nac.de Prevenc.Contra Tortura,Tratos Cruces,Inho Deg		2,000,000		2,000,000	2,000,000		2,000,000	-		-	0.0%	-		-	0.0%
0601	Instituto Hondureño de Seguridad Social		221,707,613		221,707,613	153,768,257		153,768,257	63,114		63,114	0.0%	63,114		63,114	0.0%
0602	Inst. Nal. de Jubi.y Pen. de los Emp. y Fun. del Poder Ejec.		100,000,000		100,000,000	100,000,000		100,000,000	-		-	0.0%	-		-	0.0%
0603	Instituto Nacional de Previsión del Magisterio		122,000,000		122,000,000	122,000,000		122,000,000	878,663		878,663	0.7%	878,663		878,663	0.7%
0604	Instituto de Previsión Militar		500,000,000		500,000,000	500,000,000		500,000,000	61,557,329		61,557,329	12.3%	61,557,329		61,557,329	12.3%
0605	Ins. de Prev.Soc. de los Emp.de la Univ.Nal.Aut. de Honduras		9,533,851		9,533,851	9,533,851		9,533,851	157,608		157,608	1.7%	157,608		157,608	1.7%
0701	Universidad Nacional Autónoma de Honduras		194,415,083		194,415,083	194,415,083		194,415,083	359,890		359,890	0.2%	359,890		359,890	0.2%
0702	Universidad Pedagógica Nacional Francisco Morazán		4,976,725		4,976,725	28,476,725		28,476,725	-		-	0.0%	-		-	0.0%
0703	Universidad Nacional de Agricultura		437,953,787		437,953,787	437,953,787		437,953,787	464,997		464,997	0.1%	464,997		464,997	0.1%
0801	Empresa Nacional de Energía Eléctrica		1,825,773,579	100,724,298	1,926,497,877	1,447,691,702	100,724,298	1,548,416,000	4,977,445	-	4,977,445	0.3%	8,355,085	-	8,355,085	0.5%
0803	Empresa Nacional Portuaria		110,785,153		110,785,153	110,785,153		110,785,153	37,079		37,079	0.0%	37,079		37,079	0.0%
0804	Empresa Hondureña de Telecomunicaciones		22,270,000		22,270,000	222,270,000		222,270,000	5,865		5,865	0.0%	5,865		5,865	0.0%
0805	Servicio Autónomo Nacional de Acueductos y Alcantarillados		9,460,000		9,460,000	9,460,000		9,460,000	82,233		82,233	0.9%	82,233		82,233	0.9%
0806	Instituto Hondureño de Mercadeo Agrícola		4,000,000		4,000,000	4,000,000		4,000,000	225,130		225,130	5.6%	225,130		225,130	5.6%
0807	Suplidora Nacional de Productos Básicos		10,587,736		10,587,736	10,587,736		10,587,736	14,000		14,000	0.1%	14,000		14,000	0.1%
0808	Ferrocarril Nacional de Honduras		750,000		750,000	750,000		750,000	174,140		174,140	23.2%	174,140		174,140	23.2%
0809	Empresa de Correos de Honduras		1,000,000		1,000,000	1,000,000		1,000,000	4,589		4,589	0.5%	4,589		4,589	0.5%
0901	Banco Hondureño para la Producción y la Vivienda		45,890,000		45,890,000	45,890,000		45,890,000	7,808,327		7,808,327	17.0%	7,808,327		7,808,327	17.0%
0902	Banco Central de Honduras		147,939,267		147,939,267	281,578,467		281,578,467	5,494,385		5,494,385	2.0%	5,494,385		5,494,385	2.0%
0903	Banco Nacional de Desarrollo Agrícola		75,500,000		75,500,000	75,500,000		75,500,000	257,082		257,082	0.3%	257,082		257,082	0.3%
0950	Comisión Nacional de Bancos y Seguros		21,136,365		21,136,365	21,136,365		21,136,365	2,790		2,790	0.0%	2,790		2,790	0.0%

Nota: SIAFI, 31/3/2026

ANEXO No.2
SECRETARÍA DE FINANZAS
Subsecretaría de Crédito e Inversión Pública - Dirección General de Inversión Pública
PLAN DE INVERSIÓN PÚBLICA, EJECUCIÓN FÍSICA AL I TRIMESTRE, 2026

Institución/Proyecto	Metas Física	Unidad de Medida	Anual			I Trimestre 2026		
			Programación	Ejecución	% Eje.	Programación	Ejecución	% Eje.
050 - Secretaría de Educación								
Mejoramiento de la Calidad de la Educación Prebásica en Honduras*	Diseños y herramientas curriculares de la Educación Prebásica	Ejemplares	544,000	0	0%	544,000	0	0%
	Implementación del Diplomado Capacidades Pedagógicas	Docentes	2000	2000	100%	2000	2000	100%
	Levantamiento de línea base y línea final de ambientes de aprendizaje en Centros Educativos del Nivel de Educación Prebásica	Centro Educativo	400	0	0%	400	0	0%
0060 - Secretaría de Salud								
Respuesta Inmediata De Salud Pública Para Contener Y Controlar El Coronavirus (Covid-19) Y Mitigar Su Efecto En La Prestación De Servicios En Honduras (Risp-Ho-2)	Realizada la adecuación y equipamiento del centro de datos de la SESAL	Informe	2	0	0%	1	0	0%
	Adquiridos generadores eléctricos para los Hospitales Juan Manuel Gálvez y Aníbal Murillo	Equipo	2	0	0%	0	0	0%
	Reemplazo de la sub estación eléctrica del bloque médico quirúrgico del Hospital Escuela el equipo no médico para salas neonatales.	Equipo	34	12	35%	12	12	100%
	Realizadas las gestiones administrativas y auditados los fondos para el 2026	Informe	18	2	11%	4	2	50%
	Técnicos en monitoreo contratados para Unidad de Gestión Descentralizada	Informe	1	0	0%	1	0	0%
Construcción Y Equipamiento Del Edificio Administrativo Y Del Laboratorio Nacional De Vigilancia (Lnv) De La Salud En Tegucigalpa, Francisco Morazán	Adquirido mobiliario, equipo tecnológico, y terrestre para el año 2026	Lote De Equipo	1	0	0%	0	0	0%
	Construcción y Equipamiento del edificio administrativo para el nuevo Laboratorio Nacional de Vigilancia.	Informe Técnico	6	0	0%	0	0	0%
Programa De Construcción Y Equipamiento De Tres Hospitales (Tegucigalpa, San Pedro Sula Y Roatán) Para El Fortalecimiento De La Red Hospitalaria En Honduras	Construcción, Equipamiento y supervisión de la obra del Hospital General de Roatán	Informe	24	4	17%	6	4	67%
	Construcción y supervisión de la obra del hospital de especialidades (trauma) en la ciudad de Tegucigalpa	Informe	0	0	0%	0	0	0%
	Construcción y supervisión de la obra del hospital de especialidades (trauma) en la ciudad de san pedro sula	Informe	4	0	0%	0	0	0%
	Realizada la formación y educación continua en especialidades médicas del personal hospitalario para la puesta en marcha de los tres hospitales	Informe	7	0	0%	0	0	0%
	Reorganizada y fortalecida la red de servicio del área de influencia y servicio prehospitalario de emergencia de los tres hospitales	Informe	2	0	0%	0	0	0%
	Realizadas los procesos administrativos y auditados los fondos para el 2026	Informe	336	80	24%	84	80	95%
Programa De Diseño, Construcción Y Equipamiento Del Nuevo Hospital En Las Ciudades De Choluteca Y Tocoa Como Apoyo A La Red Hospitalaria De La República De Honduras	Diseñado, Construido y Supervisado el Nuevo Hospital General de Choluteca	Informe	14	0	0%	0	0	0%
	Diseñado, Construido y Supervisado el Nuevo Hospital Básico de Tocoa	Informe	16	0	0%	0	0	0%
	Fortalecidas las capacidades de la SESAL para la administración de los hospitales	Taller De Socialización	7	0	0%	0	0	0%
	Realizados los procesos de administración del proyecto para el año 2026	Informe	100	5	0%	5	5	100%

ANEXO No.2
SECRETARÍA DE FINANZAS
 Subsecretaría de Crédito e Inversión Pública - Dirección General de Inversión Pública
PLAN DE INVERSIÓN PÚBLICA, EJECUCIÓN FÍSICA AL I TRIMESTRE, 2026

Institución/Proyecto	Metas Física	Unidad de Medida	Anual			I Trimestre 2026		
			Programación	Ejecución	% Eje.	Programación	Ejecución	% Eje.
Proyecto De Servicios Esenciales De Salud Y Preparación Ante Emergencias	Fortalecidas las jornadas de vacunación masivas a nivel nacional	Informe	255	0	0%	66	0	0%
	Fortalecido el Sistema de Vigilancia de la Salud y Laboratorio de Virología Nacional	Informe	46	0	0%	9	0	0%
	Realizado el Monitoreo, evaluación y auditoría del proyecto	Informe	20	0	0%	4	0	0%
	Fortalecido el sistema del Servicios de Materno Infantil (SMI)	Informe	10	0	0%	0	0	0%
	Fortalecido el Servicio de Salud Sexual y Reproductiva (SSR) para los adolescentes.	Taller	4	0	0%	0	0	0%
	Fortalecidas las jornadas de vacunación masivas a nivel nacional (GAVI)	Informe	49	0	0%	1	0	0%
	Fortalecido el Sistema de Vigilancia de la Salud y Laboratorio de Virología Nacional (GAVI)	Informe	10	0	0%	0	0	0%
	Realizado el Monitoreo, evaluación y auditoría del proyecto (GAVI)	Informe	7	0	0%	0	0	0%
0140 - Secretaría de Agricultura y Ganadería								
Fortalecimiento del Abastecimiento de Agua Urbana	13 Sistemas de agua rehabilitados/Mejorados	Porcentaje	50%	1%	1.3%	-	1%	-
	Subproyecto de Rehabilitación del Sistema Urbano de las obras de Agua Potable de Puerto Cortés, Cortés	Porcentaje	0	1%	-	-	1%	-
	Subproyecto de Obras de Rehabilitación de Líneas de Impulsión, Distribución y Conexiones Domiciliarias del Sistema de Agua Potable de potable de la Ciudad de Choloma, Cortés (Lote I)	Porcentaje	0	2%	-	-	2%	-
	Subproyecto Mejoramiento de Infraestructura y Equipamiento en Centros de Producción y Tratamiento del Sistema de Agua Potable de la Ciudad de Choloma, Cortés (Lote II)	Porcentaje	0	-	-	-	-	0%
	Proyecto de Rehabilitación de Sistema Urbano de Obras de Agua Potable de La Paz, La Paz	Porcentaje	0	-	-	-	-	0%
	Subproyecto de Obras de Rehabilitación de Tanques, Líneas, y Red de Distribución del Sistema de Agua Potable de la Ciudad de Danlí, El Paraíso (Lote III)	Porcentaje	-	-	-	-	-	0%
	Plan de Asistencia Técnica a prestadores	Plan	12	2.00	17%	3.00	2.00	67%
	Prestadores desconcentrados de servicios urbanos de agua potable en proceso de fortalecimiento, beneficiando a 13 cabeceras municipales.	Prestador	12	-	-	-	-	0%
	Nuevos prestadores de servicios (municipalidad) de agua potable implementados en cabeceras municipales.	Prestador	12	-	-	-	-	0%

ANEXO No.2
SECRETARÍA DE FINANZAS
 Subsecretaría de Crédito e Inversión Pública - Dirección General de Inversión Pública
PLAN DE INVERSIÓN PÚBLICA, EJECUCIÓN FÍSICA AL I TRIMESTRE, 2026

Institución/Proyecto	Metas Física	Unidad de Medida	Anual			I Trimestre 2026		
			Programación	Ejecución	% Eje.	Programación	Ejecución	% Eje.
Integrando la Innovación para la Competitividad Rural (COMRURAL II) Tipo de proyecto: Inversión Pública	Informe de cierre final del proyecto aprobado.	Informe	1	-	-	-	-	0%
	Informe de cierre de las Organizaciones de Productores Rurales (OPRs) beneficiadas por el proyecto, aprobado.*	Informe	1	-	-	-	-	0%
	Informe de cierre de los convenios Interinstitucionales aprobado.	Informe	1	-	-	-	-	0%
Proyecto Integral De Desarrollo Rural Y Productividad	(PF) Planes de inversión con adopción de tecnologías CI (Climáticamente inteligentes) implementados, en beneficio de productores(as) organizados.	Planes De Inversión	150	-	0%	-	-	0%
	(PI) Planes de inversión con adopción de tecnologías CI aprobados por el Comité de la UEP (Equipo técnico del proyecto).	Planes De Inversión	50	-	0%	-	-	0%
	(PF) Asistencias técnicas brindadas en temas de Producción y Mercado, Gestión de Crédito y Nutrición a grupos de productores (as) y MiPymes organizados.	Asistencias	305	-	0%	-	-	0%
	(PF) Planes de manejo de microcuencas implementados en la zona de intervención.	Planes De Manejo De Microcuencas	10	-	0%	-	-	0%
	(PI) Planes de manejo de microcuencas aprobados por el ICF.	Planes De Manejo De Microcuencas	10	-	0%	-	-	0%
	Préstamos otorgados por BANHPROVI del fondo de Inversión del proyecto a productores certificados.	Número	200	-	0%	-	-	0%
	Diagnostico Institucional del sistema de M&E aprobado para el fortalecimiento de SAG	Unidad	1	-	0%	-	-	0%

ANEXO No.2
SECRETARÍA DE FINANZAS
Subsecretaría de Crédito e Inversión Pública - Dirección General de Inversión Pública
PLAN DE INVERSIÓN PÚBLICA, EJECUCIÓN FÍSICA AL I TRIMESTRE, 2026

Institución/Proyecto	Metas Física	Unidad de Medida	Anual			I Trimestre 2026		
			Programación	Ejecución	% Eje.	Programación	Ejecución	% Eje.
Proyecto De Inclusión Económica y Social de Pequeños Productores Rurales en la Región Noreste De Honduras (PROINORTE)	Mejorada la productividad y competitividad de los grupos de productores (as) rurales organizados que integran las cadenas de valor, bajo un enfoque de empresarialidad, sostenibilidad ambiental, equidad e inclusión, accediendo a nuevos mercados que les permita incrementar sus ingresos y asegurar su seguridad alimentaria.	Beneficiarios	6750	-	-	-	-	0%
	Planes de Inversión o/y Negocios implementados beneficiando a organizaciones de productores y productoras.	Planes	40	12.00	30%	-	12.00	-
	Organizaciones de productores y productoras de la zona de influencia del proyecto, hacen uso de nuevas tecnologías en sistemas contables y de información agrícola y pecuaria	Unidad	60	-	-	-	-	0%
	Capacitaciones en educación financiera brindadas.	Capacitaciones	135	-	-	-	-	0%
	Productores y productoras promovidas en igualdad y equidad de género implementan acciones afirmativas en el marco de acceso a sus derechos humanos.	Productores	2500	-	-	-	-	0%
	Planes de Negocios implementados a organizaciones de productores y productoras rurales para garantizar el entorno de las inversiones con enfoque de cadena de valor en la Región 2, Valle de Leán o Caribe Hondureño.	Plan	60	12	20%	-	12.00	-
	Planes de Negocios aprobados por el Comité Aprobador de Inversiones (CAI).	Plan	60	33	55%	-	33.00	-
	Asistencia técnica brindada a organizaciones de productores y productoras y acompañamiento especializado en la implementación de planes de negocios.	Cpacitaciones	735	75	10%	75.00	75.00	-
	Planes de inversión ecosistémicos implementados a organizaciones de productores y productoras rurales para garantizar la gestión de las microcuencas con las inversiones realizadas en comunidades focalizadas por el proyecto	Plan	6	-	-	-	-	0%
	Campañas de concientización y buenas prácticas (nutrición, higiene, cambio climático) realizadas a organizaciones de productores y productoras rurales en la Región 2, Valle de Lean o Caribe Hondureño.	Capacitación	9	-	-	-	-	0%

ANEXO No.2
SECRETARÍA DE FINANZAS
 Subsecretaría de Crédito e Inversión Pública - Dirección General de Inversión Pública
PLAN DE INVERSIÓN PÚBLICA, EJECUCIÓN FÍSICA AL I TRIMESTRE, 2026

Institución/Proyecto	Metas Física	Unidad de Medida	Anual			I Trimestre 2026		
			Programación	Ejecución	% Eje.	Programación	Ejecución	% Eje.
Proyecto De Seguridad Hídrica En El Corredor Seco De Honduras	Plan de Modernización de los Servicios Hidrológicos y Climáticos de la Cuenca de Nacaome implementado.	Plan	1	-	-	-	-	0%
	viveros agroforestales municipales y comunitarios construidas, en los municipios de La Paz, Intibucá, La Venta y Curaren.	Vivero	4	-	-	-	-	0%
	Sistemas Integrales de Agua Segura (SIAS) de Manazapa y Las Mercedes y La Venta, Construidos.	Porcentaje	20%	-	-	-	-	0%
	Construcción de obras de rehabilitación de la planta de tratamientode Nacaome.	Porcentaje	20%	-	-	-	-	0%
	Radar meteorológico para pronóstico de precipitación con cobertura de la cuenca Nacaome rehabilitado.	Porcentaje	1	-	-	-	-	0%
	Informes de supervisión de Viveros agroforestales municipales y comunitarios en los municipios de La Paz, Intibucá, La Venta y Curaren	Informe	12	-	-	-	-	0%
	Diseños finales de los Sistemas Integrales de Agua Segura (SIAS) La Paz y Curaren, actualizados y entregados.	Diseño	2	-	-	-	-	0%
	Informes de supervisión de la Obra de Rehabilitación de la planta de tratamiento de Nacaome.	Informe	2	-	-	-	-	0%
	Rehabilitación de Estaciones Meteorológicas, Climatológicas e Hidrológicas de la red hidro climática de la Cuenca Nacaome.	Estación	12	-	-	-	-	0%
	Estudios de Evaluación de Impactos y Riesgos Ambientales y Sociales, incluyendo Planes de Gestión Ambiental y Social (PGAS) de los Sistemas Integrales de Agua Segura (SIAS) en beneficio de las aldeas de Manazapa y Las Mercedes, La Venta, La Paz y Curaren actualizados.	Estudio	4	-	-	-	-	0%
Informes de supervisión de la construcción de los Sistemas Integrales de Agua Segura (SIAS) de Manazapa y Las Mercedes, La Venta.	Informe	2	-	-	-	-	0%	

ANEXO No.2
SECRETARÍA DE FINANZAS
Subsecretaría de Crédito e Inversión Pública - Dirección General de Inversión Pública
PLAN DE INVERSIÓN PÚBLICA, EJECUCIÓN FÍSICA AL I TRIMESTRE, 2026

Institución/Proyecto	Metas Física	Unidad de Medida	Anual			I Trimestre 2026		
			Programación	Ejecución	% Eje.	Programación	Ejecución	% Eje.
Proyecto De Desarrollo Agrícola Bajo Riego (PDABR)	Nuevas Hectáreas de tierra agrícolas con acceso a agua para riego en parcelas de los productores y productoras.	Hectarea	50	-	0%	-	-	0%
	Líneas de tuberías para riego instaladas	Kilometros	36.5	0.90	2%	1.40	0.90	64%
	Hectáreas de tierra agrícolas con infraestructura de riego rehabilitadas y modernizada en parcelas de los productores y productoras.	Hectarea	272	-	0%	-	-	0%
	Líneas de tuberías para riego instaladas	Kilometros	1.2	0.70	58%	0.90	0.70	78%
Integrando la Innovación para la Competitividad Rural (COMRURAL III)	Productores organizados mejoran su seguridad alimentaria, la productividad y competitividad e incursionan en nuevos mercados, bajo un enfoque de empresariedad.	Productores	0	0	0%	0	0	0%
	Planes de Negocios implementados beneficiando a Grupos/Organización de Productores Rurales (OPRs).	Plan De Negocios	0	4	0%	0	4	0%
	Planes de Negocios identificados/Ventana 1. Agricultura en Subsistencia	Planes De Negocios	0	0	0%	0	0	0%
	Planes de Negocios Financiados/Ventana 2. Agricultura en Transición.	Planes De Negocios	0	4	0%	0	4	0%
	Planes de Negocios Financiados/Ventana 3. Agricultura Comercial.	Planes De Negocios	0	0	0%	0	0	0%
	Planes de Negocios identificados/Ventana 4. Servicios Agro-logísticos	Planes De Negocios	0	0	0%	0	0	0%
	Subproyectos agro costeros identificados en la zona de la Moskitia, Costa Atlántica	Subproyectos	0	0	0%	0	0	0%
	Planes Comunitarios de Nutrición e Higiene identificados en la zona de la Moskitia, Costa Atlántica	Planes De Higiene	0	0	0%	0	0	0%
0411 - Secretaría de Infraestructura y Transporte								
Construcción y Rehabilitación Vial con Concreto Hidráulico del Corredor de Occidente, Tramo Carretero: "Naco - La Entrada" (79.1 Km), Localizado en los Departamentos de Santa Bárbara y Copán.	Alcanzar el cierre administrativo de 79.1 km del tramo Naco - La Entrada	Informe	1	0.0	0%	1	0.0	0%
Rehabilitación del Tramo Carretero: "Siguatepeque - La Esperanza" (67.00 Km), Localizado en los Departamentos de Comayagua e Intibucá.	Pavimentación del tramo Sub Tramo: Jesús de Otoro - La Esperanza	Obras Complementarias	67.0	31.0	46%	31.0	31.0	100%
Rehabilitación con Concreto Hidráulico de la Carretera de Occidente, Tramo: Cucuyagua - Ocoatepeque - El Poy - Ocoatepeque - Agua Caliente (CA-4, CA-10), con una Longitud de 93.6 Km	Rehabilitación del tramo Cucuyagua-Ocoatepeque-El Poy	Kilometro	12.0	1.0	8%	3.0	1.0	32%
Rehabilitación con Concreto Hidráulico de la Carretera CA-6, Tramo: "Tegucigalpa (Posta de Villa Vieja) - Empalme Concreto Hidráulico Neteapa (Desvío a Moroceli)", con una Longitud de 50.5 Km	Rehabilitación del Tramo "Tegucigalpa - Empalme Neteapa"	Kilometro	5.6	0.2	4%	0.2	0.2	100%
Construcción y Pavimentación con Doble Tratamiento Superficial del Tramo Carretero: Vía Rápida Tegucigalpa - Santa Lucía, Ubicado en el Departamento de Francisco Morazán, Honduras C.A.	Pavimentación del Tramo Carretero: Vía Rápida Tegucigalpa - Santa Lucía	Kilometro	9.2	3.0	33%	3.5	3.0	86%
Construcción y Pavimentación con Concreto Hidráulico del Tramo Carretero: La ENA - San José de Río Tinto - Dulce Nombre de Culmí, Sub tramo: "Puente Río el Pataste - Dulce Nombre de Culmí"	Pavimentación del Tramo Sub tramo: "Puente Río el Pataste - Dulce Nombre de Culmí"	Kilometro	3.6	3.3	91%	3.6	3.3	93%
Construcción y Pavimentación con Carpeta Asfáltica del Tramo Carretero: "La ENA - San José de Río Tinto - Dulce Nombre de Culmí, Sub - Tramo La ENA - El Pataste", Ruta N-83	Pavimentación del Tramo Sub tramo: "La ENA - Puente El Pataste"	Kilometro	28.7	15.6	54%	16.0	15.6	98%

ANEXO No.2
SECRETARÍA DE FINANZAS
Subsecretaría de Crédito e Inversión Pública - Dirección General de Inversión Pública
PLAN DE INVERSIÓN PÚBLICA, EJECUCIÓN FÍSICA AL I TRIMESTRE, 2026

Institución/Proyecto	Metas Física	Unidad de Medida	Anual			I Trimestre 2026		
			Programación	Ejecución	% Eje.	Programación	Ejecución	% Eje.
Pavimentación con Concreto Hidráulico del Anillo Agrícola - Tramo Carretero: El Bijagal - San Francisco de Becerra (R 77) con una Longitud de 15.09 Kms, ubicado en el Departamento de Olancho	Pavimentación del Anillo Agrícola, Tramo Carretero: El Bijagal-San Francisco de Becerra(R77)	Informe	1.0	0.0	0%	0.0	0.0	0%
Pavimentación con Concreto Hidráulico del Anillo Agrícola, Ruta 77, Tramos Carreteros: "Las Delicias (R15) - El Bijagal" y "San Francisco de Becerra - Catacamas" con una Longitud de 62.75 Km.	Construcción del tramo: Las Delicias (R15) - El Bijagal y San Francisco de Becerra - Catacamas.	Kilometro	25.7	15.0	58%	15.0	15.0	100%
Programa de Construcción de las instalaciones del "Complejo Científico Industrial de Honduras y el Laboratorio Nacional de Moléculas Biológicas, Genética y Prototipos de Salud (COCINH LAB-HONDURAS)	Contratación de una empresa constructora para que ejecute las obras de construcción del complejo científico industrial y el laboratorio nacional de moléculas	Metro Cuadrado	30,551	0	0%	0	0	0%
Diseño, Construcción y Equipamiento de Hospital General ubicado en Santa Bárbara, municipio de Santa Bárbara, Aldea Inguava	Construcción del hospital general de Santa Barbara	Metro Cuadrado	25,288	0	0%	5,816	0	0%
Diseño, construcción y equipamiento de un Hospital Básico en el Municipio de Salamá, Olancho	Construcción del hospital básico de Salamá, Olancho	Metro Cuadrado	3,494	0	0%	1,677	0	0%
Diseño, construcción y equipamiento del Hospital Básico de Ocotepeque, ubicado la Ciudad de Ocotepeque, Municipio de Ocotepeque, Departamento de Ocotepeque	Construcción del hospital Público en Ocotepeque.	Metro Cuadrado	4,039	0	0%	1,939	0	0%
Construcción del Edificio Anexo del Tribunal Superior de Cuentas, Ubicado en la Ciudad de Comayagüela, Municipio del Distrito Central, Depto. De Francisco Morazán	Construcción del Edificio Anexo del Tribunal Superior de Cuentas, ubicado en la ciudad de Comayagüela, Municipio del Distrito Central, Departamento de Francisco Morazán	Metro Cuadrado	776.0	0.0	0%	776.0	0.0	0%
Reconstrucción del Puente No.1 (Viejo, Tangente) y Rehabilitación del Puente No.2 (Nuevo, Curvo) sobre la Laguna de Alvarado, ubicado en Puerto Cortés.	Obras de reconstrucción del Puente No. 1 (Viejo, Tangente) sobre la Laguna de Alvarado	Metro Lineal	154.0	0.0	0%	154.0	0.0	0%
"Conectividad Sostenible de Honduras" Construcción de Carretera Nueva con 46 km, que conectará las carreteras CA-4 y CA-13 tramo Macuelizo - Corinto, y Mejoramiento de 41 km de la Red Secundaria en Apoyo al Programa de Interconexión Municipal, en los departamentos de Santa Bárbara y Cortes	Construcción de la carretera nueva con 46.00 km de concreto hidráulico, que conectará las carreteras CA-4 y CA-13 tramo Macuelizo - Corinto	Metro Lineal	1.0	0.0	0%	0.0	0.0	0%
Programa de Carreteras Resilientes de Honduras (PCR-HN)	Rehabilitación y Mejoramiento de la Carretera Danlí – Trojes (Lotes 1, 2 y 3)	Kilometro	45.6	21.4	47%	10.1	16.0	158%
	Rehabilitación del Tramo Ojo de Agua - Cantarranas (San Juan de Flores), 30.9 km	Kilometro	1.0	0.0	0%	0.0	0.0	0%
Libramiento Anillo Periférico CA-5 Sur	Construcción carretera de 4 carriles de 8.15 km	Kilometro	3.0	0.0	0%	0.0	0.0	0%
Programa para incrementar la resiliencia ante inundaciones del Valle de Sula en Honduras	Obras de infraestructura hidráulica para mitigación de riesgos de inundación ejecutadas	Metro Cubico	1,231,220.0	0.0	0%	369,366	0.0	0%
	Sistemas de monitoreo hidrometeorológico y capacidades técnicas para gestión de riesgo de inundaciones implementados	Informe	4	0.0	0%	1	0.0	0%

Fuente: Unidades Ejecutoras de Proyectos